

マルチペイメントターミナル

P400

基本操作説明書（クレジット業務）



目次

はじめに.....	2
機器説明・共通操作.....	2
1. クレジット.....	3
1.1. 売上.....	4
1.2. オーソリ予約.....	8
1.3. 承認後売上.....	11
1.4. 取消・返品.....	15
1.5. 支払方法選択.....	19
1.5.1. 一括払い.....	19
1.5.2. 分割払い.....	20
1.5.3. ボーナス払い.....	22
1.5.4. ボーナス併用.....	23
1.5.5. リボルビング.....	25
1.6. トレーニングモード.....	26
1.7. リカバリーモードとレシート再印刷.....	27
2. レシートイメージ.....	28
2.1. 売上.....	29
2.1.1. 一括払い.....	29
2.1.2. 分割払い.....	30
2.1.3. ボーナス払い.....	31
2.1.4. ボーナス併用.....	32
2.1.5. リボルビング.....	33
2.2. オーソリ予約.....	34
2.3. 承認後売上.....	35
2.4. 取消・返品.....	36

はじめに

本機を使用してクレジット業務を行うときは、この取扱説明書をよくお読みください。

また本機をご利用になる前に「安全上のご注意」を必ずお読みの上、本機を正しくお取扱いください。

機器説明・共通操作

機器説明・共通操作に関しては別冊子「【P400】基本操作説明書（共通業務）」をご参照ください。

1.クレジット

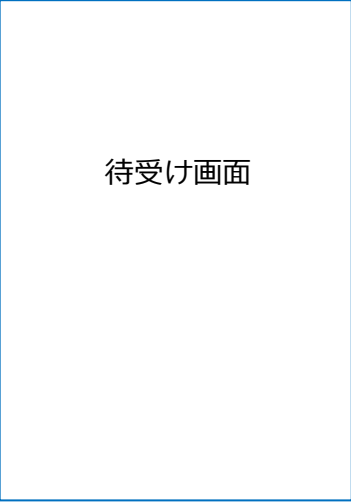
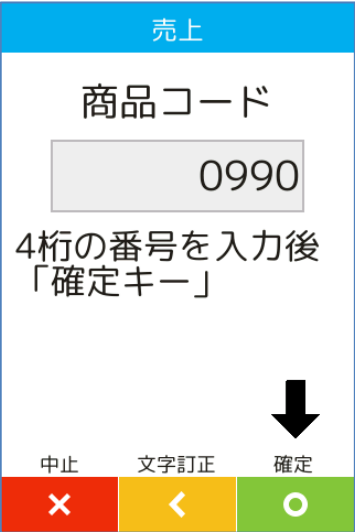
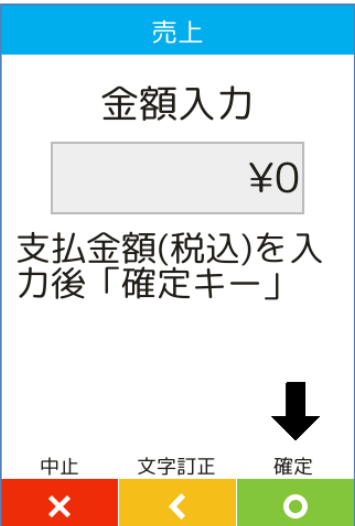
通常業務

業務メニュー	業務内容	
売上	クレジットカードで商品やサービスを購入するときに行う操作です。	☞[1.1.売上]へ
オーソリ予約	指定された金額による取引が可能かどうかをカード会社に確認するための操作です。	☞[1.2.オーソリ予約]へ
承認後売上	売上処理が保留となった場合に、電話などでカード会社からの承認を得た後に売上処理を行うための操作です。	☞[1.3.承認後売上]へ
取消・返品	クレジットカードで購入された商品やサービスを、取消・返品するときに行う操作です。	☞[1.4.取消・返品]へ
カードチェック	カードが利用可能かどうかをカード会社に確認するための操作です。	☞[エラー! 参照元が見つかりません。エラー! 参照元が見つかりません。]へ

その他業務

機能	概要	
リカバリーモード	決済処理中に回線が切断されてしまったり、端末の電源が落とされたりしまった場合、直前の取引結果が不明なままの状態での処理が中断されてしまいます。このような場合、端末は自動的にリカバリーモードへと遷移し、伝票の再発行や直前の取引の取消などの操作をお手伝いします。	☞[1.7.リカバリーモードとレシート再印刷]へ

1.1. 売上

操作手順	画面
<p>① POS から処理要求を実行してください。</p>	 待受け画面
<p>② 商品コード(4桁)を入力して確定ボタンを押してください。</p> <p>※ ご契約内容により、この画面が表示されない場合があります。</p>	 売上 商品コード 0990 4桁の番号を入力後「確定キー」 中止 文字訂正 確定 × < ○
<p>③ 金額を入力して確定ボタンを押してください。</p> <p>※ ご契約内容により、この画面が表示されない場合があります。</p>	 売上 金額入力 ¥0 支払金額(税込)を入力後「確定キー」 中止 文字訂正 確定 × < ○

1.1. 売上

操作手順

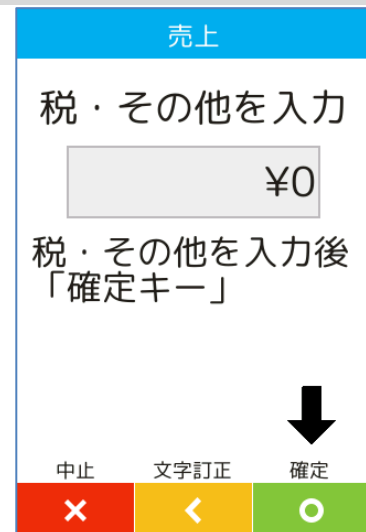
画面

- ④ 税・その他を入力して確定ボタンを押してください。

※ ここで入力された金額は内税扱いとなります。

この金額は売上額には加算されません。

※ ご契約内容により、この画面が表示されない場合があります。



- ⑤ 本機に IC カードを挿入してください。

※ 図のように、IC チップを上面にしてカードを挿入してください。

※ IC チップが読み取れない場合やカードに IC チップが無い場合は、本機右側の磁気カードリーダー部分にカードを通してください。



※ 非接触 IC は、本機にカードをかざしてください。



- ⑥ 支払方法選択画面が表示されます。

ご希望の支払方法を選択してください。

☞ [1.5.支払方法選択]へ

※ メニューに表示される内容をご契約内容によって異なります。

※ 非接触 IC 決済の場合は、表示されません。



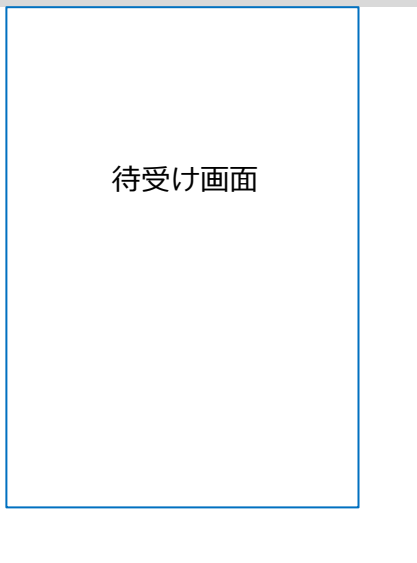
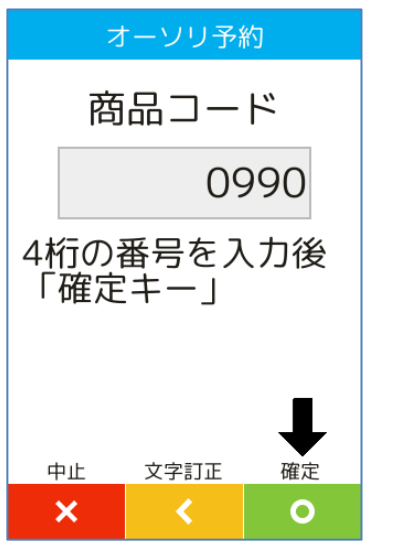
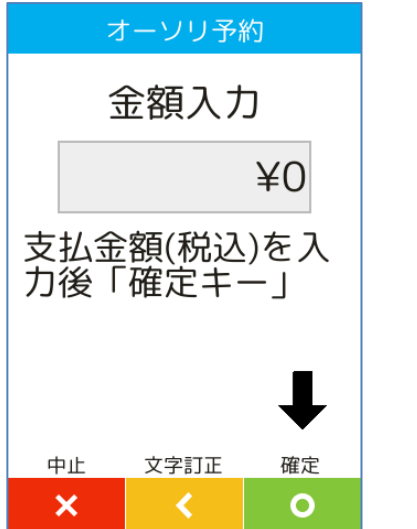
1.1. 売上

操作手順	画面
<p>⑦ 金額を確認して確定ボタンを押してください。</p> <p>※ 磁気カードによる取引の場合は、ご契約内容によってはこの画面が表示されない場合があります。</p>	
<p>⑧ セキュリティコードを入力して確定ボタンを押してください。</p> <p>※ 非接触 IC、接触 IC カードによる取引の場合はこの画面は表示されません。</p> <p>※ 磁気カードによる取引の場合でも、ご契約内容によってはこの画面が表示されない場合があります。</p>	
<p>⑨ 暗証番号が必要とされる場合は暗証番号入力画面が表示されます。</p> <p>暗証番号を入力して確定ボタンを押してください。</p>	

1.1. .

操作手順	画面
<p>⑩ ICカード処理が実行されます。</p> <p>※ 磁気カード取引の場合、この処理は実行されません。</p>	<p>売上</p> <p>ICカード処理中 しばらくお待ちください</p>
<p>⑪ センターとの通信処理が実行されます。</p>	<p>売上</p> <p></p> <p>通信中… しばらくお待ちください</p>
<p>⑫ 処理が完了するとレシートが印刷されます。</p>	<p>売上</p> <p></p> <p>お取引完了 ICカードを取出してください</p>

1.2. オーソリ予約

操作手順	画面
<p>① POS から処理要求を実行してください。</p>	 待受け画面
<p>② 商品コード(4桁)を入力して確定ボタンを押してください。</p> <p>※ ご契約内容により、この画面が表示されない場合があります。</p>	 商品コード 0990 4桁の番号を入力後「確定キー」 中止 文字訂正 確定
<p>③ 金額を入力して確定ボタンを押してください。</p> <p>※ ご契約内容により、この画面が表示されない場合があります。</p>	 金額入力 ¥0 支払金額(税込)を入力後「確定キー」 中止 文字訂正 確定

1.2. オーソリ予約

操作手順

- ④ 税・その他を入力して確定ボタンを押してください。

※ ここで入力された金額は内税扱いとなります。

この金額は売上額には加算されません。

※ ご契約内容により、この画面が表示されない場合があります。

- ⑤ 本機に IC カードを挿入してください。

※ 図のように、IC チップを上面にしてカードを挿入してください。

※ IC チップが読み取れない場合やカードに IC チップが無い場合は、本機右側の磁気カードリーダー部分にカードを通してください。



- ⑥ セキュリティコードを入力して確定ボタンを押してください。

※ IC カードによる取引の場合はこの画面は表示されません。

※ 磁気カードによる取引の場合でも、ご契約内容によってはこの画面が表示されない場合があります。

画面

オーソリ予約

税・その他を入力

¥0

税・その他を入力後「確定キー」

↓

中止 文字訂正 確定

× < ○

オーソリ予約

カードをどうぞ

ICカードを差し込んでください



¥10,000

ICチップがないカードの場合は、右側に磁気カードを通してください

オーソリ予約

セキュリティコード

入力後「確定キー」

↓

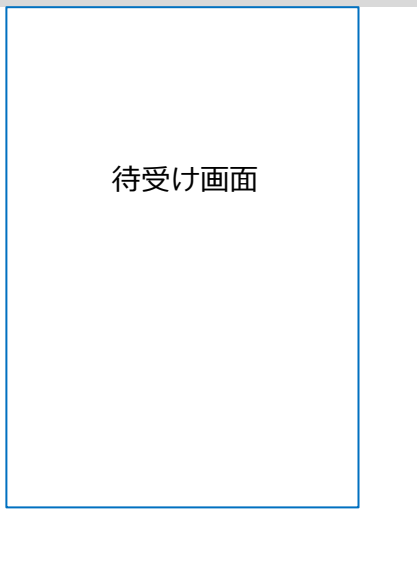
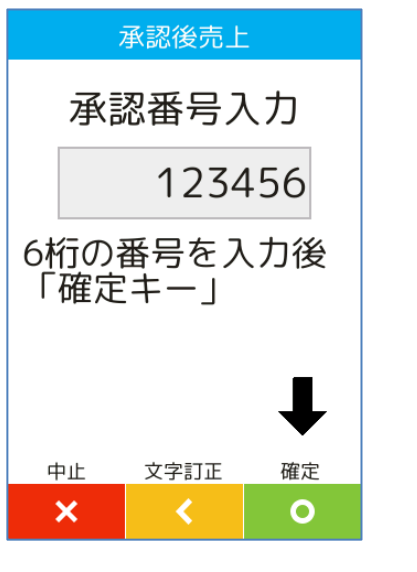
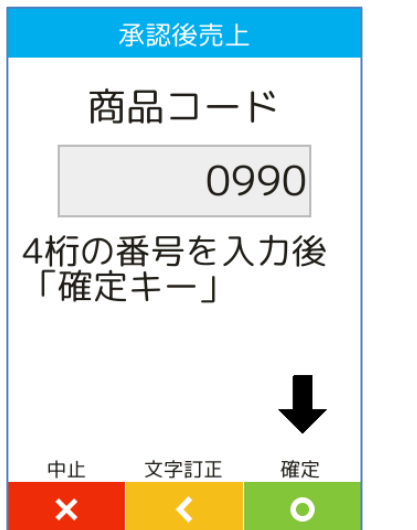
中止 文字訂正 確定

× < ○

1.2. オーソリ予約

操作手順	画面
<p>⑦ 暗証番号が必要とされる場合は暗証番号入力画面が表示されます。</p> <p>暗証番号を入力して確定ボタンを押してください。</p>	
<p>⑧ センターとの通信処理が実行されます。</p>	
<p>⑨ 処理が完了するとレシートが印刷されます。</p>	

1.3. 承認後売上

操作手順	画面
① POS から処理要求を実行してください。	 待受け画面
② 承認番号(最大 6 桁)を入力して確定ボタンを押してください。	 承認後売上 承認番号入力 123456 6桁の番号を入力後 「確定キー」 ↓ 中止 × 文字訂正 < 確定 ○
③ 商品コード(4 桁)を入力して確定ボタンを押してください。 ※ ご契約内容により、この画面が表示されない場合があります。	 承認後売上 商品コード 0990 4桁の番号を入力後 「確定キー」 ↓ 中止 × 文字訂正 < 確定 ○

1.3. 承認後売上

操作手順

- ④ 金額を入力して確定ボタンを押してください。

※ ご契約内容により、この画面が表示されない場合があります。

承認後売上

金額入力

¥0

支払金額(税込)を入力後「確定キー」

↓

中止 文字訂正 確定

× < ○

- ⑤ 税・その他を入力して確定ボタンを押してください。

※ ここで入力された金額は内税扱いとなります。

この金額は売上額には加算されません。

※ ご契約内容により、この画面が表示されない場合があります。

承認後売上

税・その他を入力

¥0

税・その他を入力後「確定キー」

↓

中止 文字訂正 確定

× < ○

- ⑥ 本機に IC カードを挿入してください。

※ 図のように、IC チップを上向きにしてカードを挿入してください。

※ IC チップが読み取れない場合やカードに IC チップが無い場合は、本機右側の磁気カードリーダー部分にカードを通してください。



承認後売上

カードをどうぞ


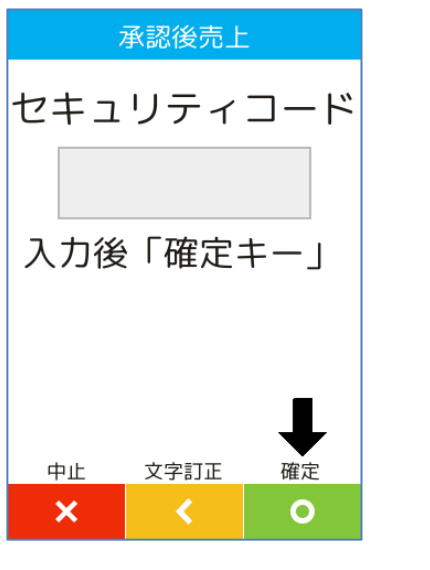
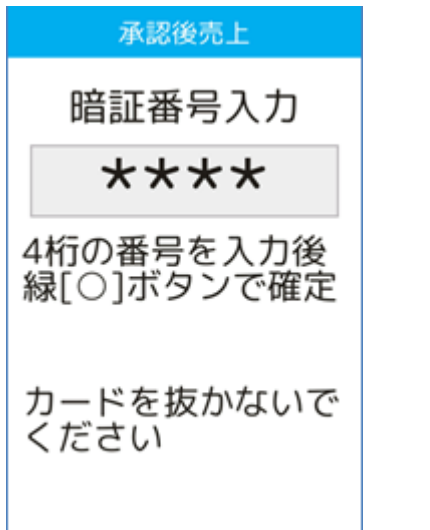
ICカードを差し込んでください



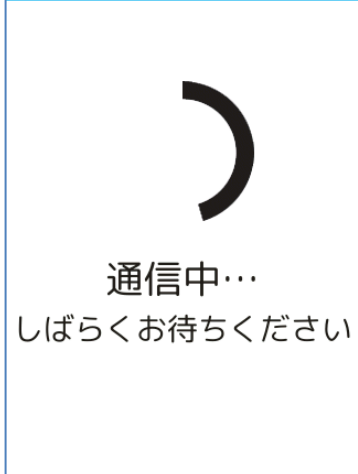
¥10,000

ICチップがないカードの場合は、右側に磁気カードを通してください

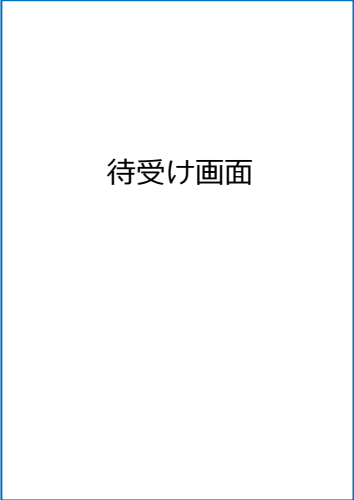
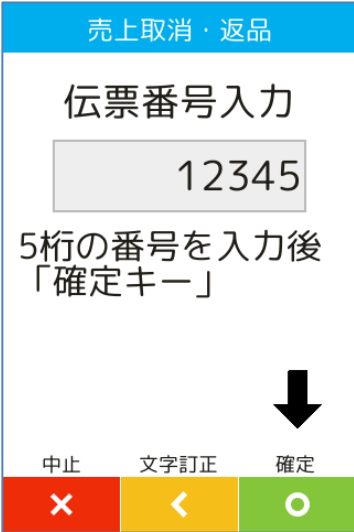
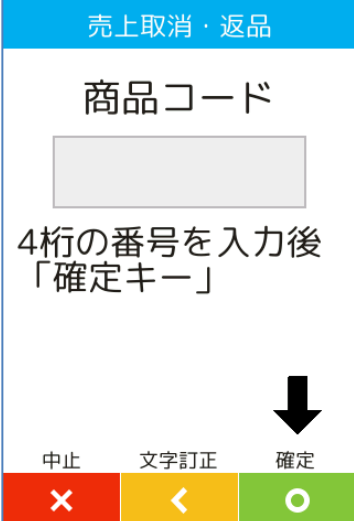
1.3. 承認後売上

操作手順	画面
<p>⑦ 支払方法選択画面が表示されます。</p> <p>ご希望の支払方法を選択してください。</p> <p>☞[1.5.支払方法選択]へ</p> <p>※ メニューに表示される内容はカードによって異なります。</p>	 <p>承認後売上</p> <ul style="list-style-type: none">1 一括払い2 分割払い3 ボーナス払い4 ボーナス併用5 リボルビング <p>× リセット</p>
<p>⑧ セキュリティコードを入力して確定ボタンを押してください。</p> <p>※ ICカードによる取引の場合はこの画面は表示されません。</p> <p>※ 磁気カードによる取引の場合でも、ご契約内容によってはこの画面が表示されない場合があります。</p>	 <p>承認後売上</p> <p>セキュリティコード</p> <p>入力後「確定キー」</p> <p>中止 文字訂正 確定</p> <p>× < ○</p>
<p>⑨ 暗証番号が必要とされる場合は暗証番号入力画面が表示されます。</p> <p>暗証番号を入力して確定ボタンを押してください。</p>	 <p>承認後売上</p> <p>暗証番号入力</p> <p>****</p> <p>4桁の番号を入力後 緑[○]ボタンで確定</p> <p>カードを抜かないで ください</p>

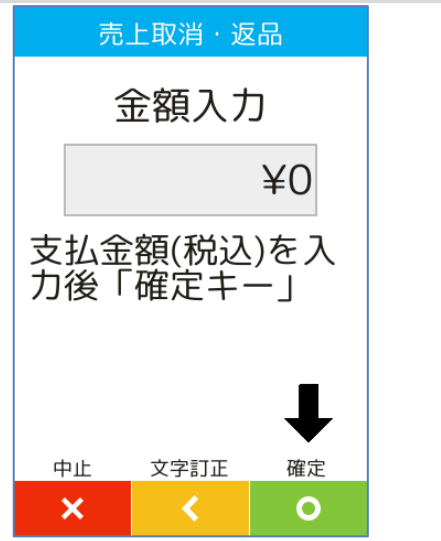
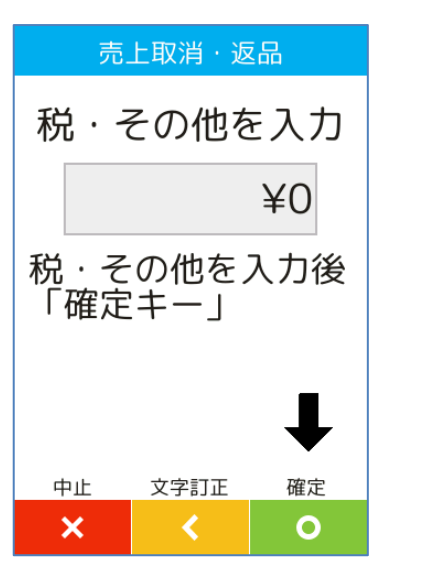

1.3. 承認後売上

操作手順	画面
⑩ センターとの通信処理が実行されます。	<p>承認後売上</p>  <p>通信中… しばらくお待ちください</p>
⑪ 処理が完了するとレシートが印刷されます。	<p>承認後売上</p>  <p>お取引完了 ICカードを取出してください</p>

1.4. 取消・返品

操作手順	画面
① POS から処理要求を実行してください。	 待受け画面
② 伝票番号(最大 5 桁)を入力して確定ボタンを押してください。	 売上取消・返品 伝票番号入力 12345 5桁の番号を入力後 「確定キー」 中止 文字訂正 確定 × < ○
③ 商品コード(4 桁)を入力して確定ボタンを押してください。 ※ ご契約内容により、この画面が表示されない場合があります。	 売上取消・返品 商品コード 4桁の番号を入力後 「確定キー」 中止 文字訂正 確定 × < ○

1.4. 取消・返品

操作手順	画面
<p>④ 金額を入力して確定ボタンを押してください。</p> <p>※ ご契約内容により、この画面が表示されない場合があります。</p>	
<p>⑤ 税・その他を入力して確定ボタンを押してください。</p> <p>※ ご契約内容により、この画面が表示されない場合があります。</p>	
<p>⑥ 取消区分を選択してください。</p> <ul style="list-style-type: none">- 取消: 当日分の売上を取り消します。- 返品: 当日分以外の売上を取り消します。 <p>※ オーソリ予約取消の場合、この画面は表示されません。</p>	

1.4. 取消・返品

操作手順

⑦ 本機に IC カードを挿入してください。

※ 図のように、IC チップを上面にしてカードを挿入してください。

※ IC チップが読み取れない場合やカードに IC チップが無い場合は、本機右側の磁気カードリーダー部分にカードを通してください。



※非接触 IC は、本機にカードをかざしてください

⑧ 支払方法選択画面が表示されます。

ご希望の支払方法を選択してください。

☞[1.5.支払方法選択]へ

※ メニューに表示される内容はカードによって異なります。

※ オーソリ予約取消の場合、この画面は表示されません。

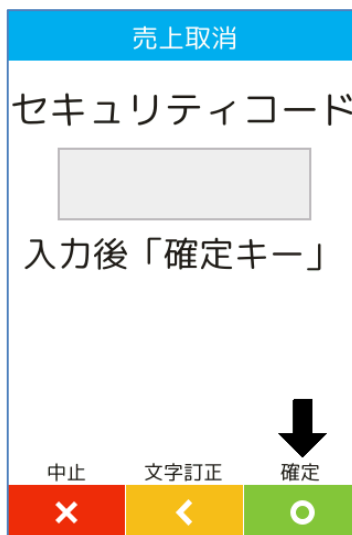
※ 非接触 IC 決済の場合は表示されません。

⑨ セキュリティコードを入力して確定ボタンを押してください。

※ 非接触 IC、接触 IC カードによる取引の場合はこの画面は表示されません。

※ 磁気カードによる取引の場合でも、ご契約内容によってはこの画面が表示されない場合があります。

画面



1.4. 取消・返品



操作手順	画面
<p>⑩ 暗証番号が必要とされる場合は暗証番号入力画面が表示されます。</p> <p>暗証番号を入力して確定ボタンを押してください。</p>	
<p>⑪ センターとの通信処理が実行されます。</p>	
<p>⑫ 処理が完了するとレシートが印刷されます。</p>	

1.5. 支払方法選択

1.5.1. 一括払い

操作手順	画面														
<p>① [一括払い]を選択してください。 (または[1]キーを押してください。)</p> <p>※ メニューに表示される内容はご契約内容によって異なります。</p>	<table border="1"><thead><tr><th colspan="2" data-bbox="1077 461 1495 517">売上</th></tr></thead><tbody><tr><td data-bbox="1077 517 1220 591">1</td><td data-bbox="1220 517 1495 591">一括払い</td></tr><tr><td data-bbox="1077 591 1220 667">2</td><td data-bbox="1220 591 1495 667">分割払い</td></tr><tr><td data-bbox="1077 667 1220 743">3</td><td data-bbox="1220 667 1495 743">ボーナス払い</td></tr><tr><td data-bbox="1077 743 1220 819">4</td><td data-bbox="1220 743 1495 819">ボーナス併用</td></tr><tr><td data-bbox="1077 819 1220 896">5</td><td data-bbox="1220 819 1495 896">リボルビング</td></tr><tr><td data-bbox="1077 896 1220 987">×</td><td data-bbox="1220 896 1495 987">リセット</td></tr></tbody></table>	売上		1	一括払い	2	分割払い	3	ボーナス払い	4	ボーナス併用	5	リボルビング	×	リセット
売上															
1	一括払い														
2	分割払い														
3	ボーナス払い														
4	ボーナス併用														
5	リボルビング														
×	リセット														

1.5.2. 分割払い

操作手順	画面
<p>① [分割払い]を選択してください。 (または[2]キーを押してください。)</p> <p>※ メニューに表示される内容はカードによって異なります。</p>	
<p>② 支払開始月を入力して確定ボタンを押してください。</p>	
<p>③ 分割回数を入力して確定ボタンを押してください。</p>	

1.5.2. 分割払い

操作手順

- ④ 初回金額を入力して確定ボタンを押してください。




※ 使用されるカードによって、この画面は表示されない場合があります。

画面




The screenshot shows a payment screen with a blue header labeled '売上' (Sales). The main content area displays '初回金額' (Initial Amount) in a large font, with a grey box containing '¥50,000'. Below this, it says '入力後「確定キー」' (After input, press 'Confirm Key'). A table below shows payment details: '支払方法' (Payment Method) is '分割払い' (Installment Payment), '支払開始月' (Start Month) is '10', and '分割回数' (Number of Installments) is '2'. At the bottom, there are three buttons: '中止' (Cancel) with a red 'X', '文字訂正' (Text Correction) with a yellow left arrow, and '確定' (Confirm) with a green right arrow.

売上		
初回金額		
¥50,000		
入力後「確定キー」		
支払方法	分割払い	
支払開始月	10	
分割回数	2	
中止	文字訂正	確定
×	←	→

1.5.3. ボーナス払い

操作手順	画面
<p>① [ボーナス払い]を選択してください。 (または[3]キーを押してください。)</p> <p>※ メニューに表示される内容はカードによって異なります。</p>	 <p>The screenshot shows a menu titled '売上' (Sales) with five options: 1 一括払い (One-time payment), 2 分割払い (Installment payment), 3 ボーナス払い (Bonus payment), 4 ボーナス併用 (Bonus combined), and 5 リボルビング (Revolving). A red 'リセット' (Reset) button is at the bottom.</p>
<p>② ボーナス回数を入力して確定ボタンを押してください。</p> <p>※ 使用されるカードによって、この画面は表示されない場合があります。</p>	 <p>The screenshot shows the '売上' (Sales) screen with 'ボーナス回数' (Bonus Count) as the title. A numeric input field contains the number '2'. Below the field is the instruction '入力後「確定キー」' (After input, press the 'Confirm' key). The screen also displays 'クレジット 売上' (Credit Sales), '合計金額 ¥100,000' (Total Amount ¥100,000), and '支払方法 ボーナス払い' (Payment Method Bonus Payment). At the bottom are three buttons: '中止' (Cancel) in red, '文字訂正' (Text Correction) in yellow, and '確定' (Confirm) in green.</p>
<p>③ ボーナス月を入力して確定ボタンを押してください。</p> <p>※ 入力されたボーナス回数によって、この画面が複数回表示される場合があります。</p> <p>※ 使用されるカードによって、この画面は表示されない場合があります。</p>	 <p>The screenshot shows the '売上' (Sales) screen with 'ボーナス月1' (Bonus Month 1) as the title. A numeric input field contains the number '12'. Below the field is the instruction '入力後「確定キー」' (After input, press the 'Confirm' key). The screen also displays '合計金額 ¥100,000' (Total Amount ¥100,000), '支払方法 ボーナス払い' (Payment Method Bonus Payment), and 'ボーナス回数 2' (Bonus Count 2). At the bottom are three buttons: '中止' (Cancel) in red, '文字訂正' (Text Correction) in yellow, and '確定' (Confirm) in green.</p>

1.5.4. ボーナス併用

操作手順	画面
<p>① [ボーナス併用]を選択してください。 (または[4]キーを押してください。)</p> <p>※ メニューに表示される内容はカードによって異なります。</p>	 <p>The screenshot shows a menu titled '売上' (Sales) with five options: 1 一括払い (One-time payment), 2 分割払い (Installment payment), 3 ボーナス払い (Bonus payment), 4 ボーナス併用 (Bonus combined use), and 5 リボルビング (Revolving). A red 'リセット' (Reset) button is at the bottom.</p>
<p>② 支払開始月を入力して確定ボタンを押してください。</p>	 <p>The screenshot shows the '売上' (Sales) screen with the title '支払開始月' (Payment start month). A text input field contains the number '10'. Below the field, it says '支払開始月を入力後「確定キー」' (After entering the payment start month, press the 'Confirm key'). Summary information includes: クレジット (Credit) 売上 (Sales), 合計金額 (Total amount) ¥100,000, and 支払方法 (Payment method) ボーナス併用 (Bonus combined use). At the bottom are three buttons: '中止' (Cancel) in red, '文字訂正' (Text correction) in yellow, and '確定' (Confirm) in green.</p>
<p>③ 分割回数を入力して確定ボタンを押してください。</p>	 <p>The screenshot shows the '売上' (Sales) screen with the title '分割回数' (Number of installments). A text input field contains the number '12'. Below the field, it says '分割回数を入力後「確定キー」' (After entering the number of installments, press the 'Confirm key'). Summary information includes: 合計金額 (Total amount) ¥100,000, 支払方法 (Payment method) ボーナス併用 (Bonus combined use), and 支払開始月 (Payment start month) 10. At the bottom are three buttons: '中止' (Cancel) in red, '文字訂正' (Text correction) in yellow, and '確定' (Confirm) in green.</p>

1.5.4. ボーナス併用

操作手順

- ④ ボーナス回数を入力して確定ボタンを押してください。

※ 使用されるカードによって、この画面は表示されない場合があります。

- ⑤ ボーナス月を入力して確定ボタンを押してください。

※ 入力されたボーナス回数によって、この画面が複数回表示される場合があります。

※ 使用されるカードによって、この画面は表示されない場合があります。

- ⑥ ボーナス金額を入力して確定ボタンを押してください。

※ 入力されたボーナス回数によって、この画面が複数回表示される場合があります。

※ 使用されるカードによって、この画面は表示されない場合があります。

画面

売上		
ボーナス回数		
<input type="text" value="2"/>	2	
入力後「確定キー」		
クレジット	売上	
合計金額	¥100,000	
支払方法	ボーナス併用	
中止	文字訂正	確定
×	←	○

売上		
ボーナス月1		
<input type="text" value="12"/>	12	
入力後「確定キー」		
合計金額	¥100,000	
支払方法	ボーナス併用	
ボーナス回数	2	
中止	文字訂正	確定
×	←	○

売上		
ボーナス金額1		
<input type="text" value="¥20,000"/>	¥20,000	
入力後「確定キー」		
分割回数	12	
ボーナス回数	2	
ボーナス月1	12	
中止	文字訂正	確定
×	←	○

1.5.5. リボルビング


操作手順	画面																
<p>① [リボルビング]を選択してください。 (または[5]キーを押してください。)</p> <p>※ メニューに表示される内容はご契約内容によって異なります。</p>	<table border="1"><thead><tr><th colspan="2" data-bbox="1080 275 1437 327">売上</th></tr></thead><tbody><tr><td data-bbox="1080 327 1098 400">1</td><td data-bbox="1098 327 1437 400">一括払い</td></tr><tr><td data-bbox="1080 400 1098 474">2</td><td data-bbox="1098 400 1437 474">分割払い</td></tr><tr><td data-bbox="1080 474 1098 548">3</td><td data-bbox="1098 474 1437 548">ボーナス払い</td></tr><tr><td data-bbox="1080 548 1098 622">4</td><td data-bbox="1098 548 1437 622">ボーナス併用</td></tr><tr><td data-bbox="1080 622 1098 696">5</td><td data-bbox="1098 622 1437 696">リボルビング</td></tr><tr><td data-bbox="1080 696 1437 748"></td><td data-bbox="1080 696 1437 748"></td></tr><tr><td data-bbox="1080 748 1098 797">×</td><td data-bbox="1098 748 1437 797">リセット</td></tr></tbody></table>	売上		1	一括払い	2	分割払い	3	ボーナス払い	4	ボーナス併用	5	リボルビング			×	リセット
売上																	
1	一括払い																
2	分割払い																
3	ボーナス払い																
4	ボーナス併用																
5	リボルビング																
×	リセット																

1.6. トレーニングモード


POS から送られてくる要求にトレーニングモード指示が含まれている場合、本機はトレーニングモードで要求操作を行います。トレーニングモードでは業務の練習操作を行うことができます。

ネットワーク接続不要

業務	対応状況
売上	○
オーソリ予約	○
承認後売上	○
取消・返品	○

トレーニングモードでは画面背景が水色となり、画面右上に「」マークが表示されます。

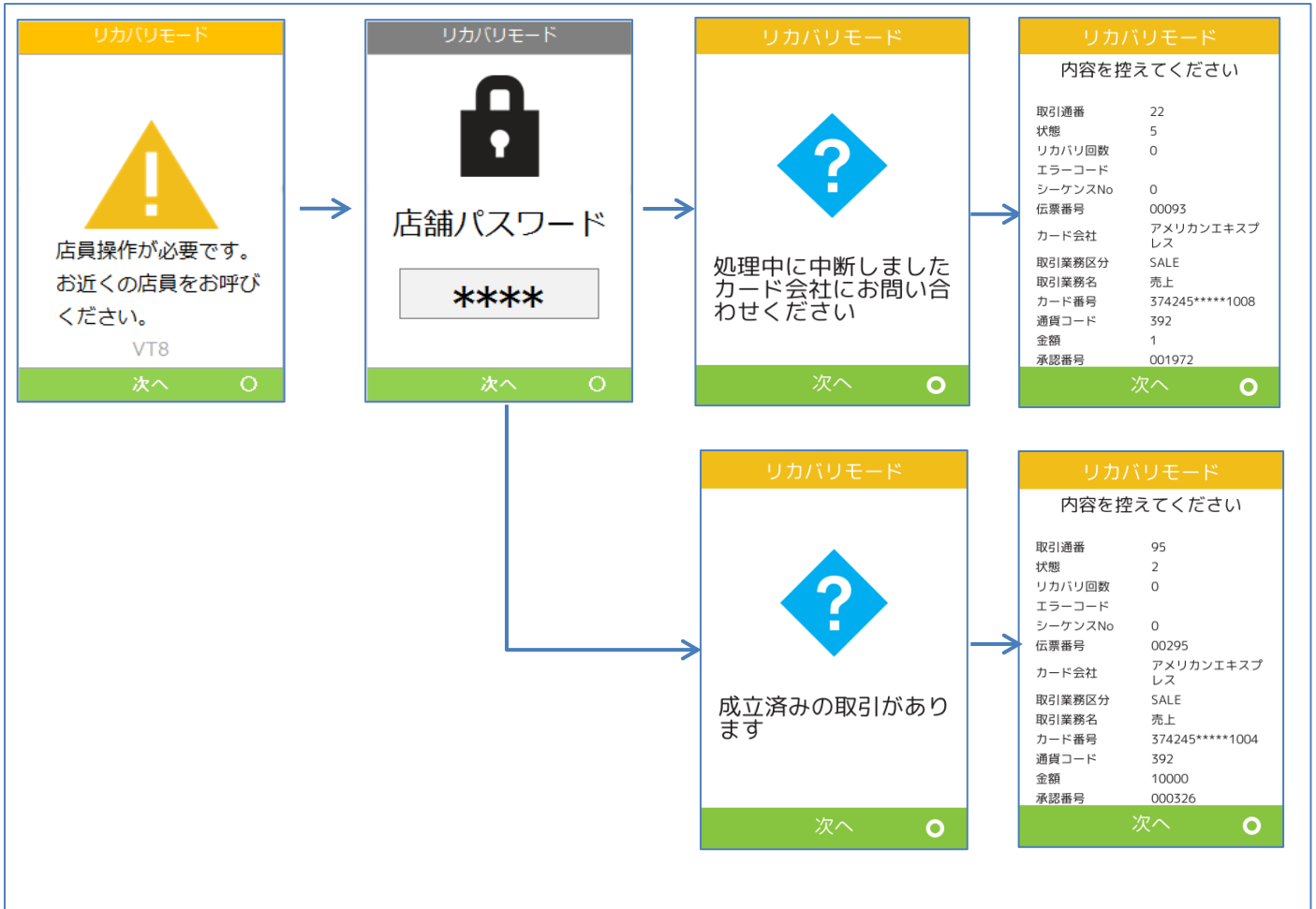
<以下はイメージです>







1.7. リカバリモードとレシート再印刷

決済処理中に回線が切断されてしまったり、端末の電源が落とされたりしまった場合、直前の取引結果が不明なままの状態での処理が中断されてしまいます。

このような場合、端末は自動的にリカバリモードへと遷移します。画面に表示される指示に従い、落ち着いて対処してください。



2.レシートイメージ

業務	種類	レシートイメージ
売上	一括払い	 [2.1.1.一括払い]へ
	分割払い	 [2.1.2.分割払い]へ
	ボーナス払い	 [2.1.3.ボーナス払い]へ
	ボーナス併用	 [2.1.4.ボーナス併用]へ
	リボルビング	 [2.1.5.リボルビング]へ
オーソリ予約	-	 [2.2.オーソリ予約]へ
承認後売上	-	 [2.3.承認後売上]へ
取消・返品	-	 [2.4.取消・返品]へ

※ 実際のレシートはPOS側で印刷されるため、本書で紹介するレシートイメージとはデザインや印字項目に於いて異なっている可能性があります。

2.1. 売上

2.1.1. 一括払い

お客様控え		店舗控え	
クレジットカード売上票		クレジットカード売上票	
加盟店名	XXX (加盟店名)	加盟店名	XXX (加盟店名)
TEL	999-8765-4321	TEL	999-8765-4321
AID	a12345678901	AID	a12345678901
カード会社	XXX (カード会社名)	カード会社	XXX (カード会社名)
伝票番号	00026	伝票番号	00026
端末番号	12345-123-12345	端末番号	12345-123-12345
ご利用日	2016/12/22 10:32:05	ご利用日	2016/12/22 10:32:05
カード番号	XXXXXXXXXXXX1234	カード番号	12345678901XXXX
	IC		IC
有効期限	XX/XX	有効期限	XX/XX
取引内容	売上	取引内容	売上
支払区分	一括払い	支払区分	一括払い
商品区分	0990	商品区分	0990
処理通番	030631	処理通番	030631
承認番号	002055	承認番号	002055
金額	¥250	金額	¥250
合計金額	¥250	合計金額	¥250
■ ■ ■お客様控え■ ■ ■		■ ■ ■加盟店控え■ ■ ■	
カード会社控え			
クレジットカード売上票			
加盟店名	XXX (加盟店名)		
TEL	999-8765-4321		
AID	a12345678901		
カード会社	XXX (カード会社名)		
伝票番号	00026		
端末番号	12345-123-12345		
ご利用日	2016/12/22 10:32:05		
カード番号	12345678901XXXX		
	IC		
有効期限	XX/XX		
取引内容	売上		
支払区分	一括払い		
商品区分	0990		
処理通番	030631		
承認番号	002055		
金額	¥250		
合計金額	¥250		
■ ■ ■カード会社控え■ ■ ■			

2.1.2. 分割払い

お客様控え		店舗控え	
クレジットカード売上票		クレジットカード売上票	
加盟店名	XXX (加盟店名)	加盟店名	XXX (加盟店名)
TEL	999-8765-4321	TEL	999-8765-4321
AID	a12345678901	AID	a12345678901
カード会社	XXX (カード会社名)	カード会社	XXX (カード会社名)
伝票番号	00048	伝票番号	00048
端末番号	12345-123-12345	端末番号	12345-123-12345
ご利用日	2016/12/22 11:35:19	ご利用日	2016/12/22 11:35:19
カード番号	XXXXXXXXXXXX1234	カード番号	12345678901XXXX
	IC		IC
有効期限	XX/XX	有効期限	XX/XX
取引内容	売上	取引内容	売上
支払区分	分割払い	支払区分	分割払い
分割回数	2	分割回数	2
商品区分	0990	商品区分	0990
処理通番	030631	処理通番	030631
承認番号	002055	承認番号	002055
金額	¥9,999	金額	¥9,999
合計金額	¥9,999	合計金額	¥9,999
■ ■ ■お客様控え■ ■ ■		■ ■ ■加盟店控え■ ■ ■	
カード会社控え			
クレジットカード売上票			
加盟店名	XXX (加盟店名)		
TEL	999-8765-4321		
AID	a12345678901		
カード会社	XXX (カード会社名)		
伝票番号	00048		
端末番号	12345-123-12345		
ご利用日	2016/12/22 11:35:19		
カード番号	12345678901XXXX		
	IC		
有効期限	XX/XX		
取引内容	売上		
支払区分	分割払い		
分割回数	2		
商品区分	0990		
処理通番	030631		
承認番号	002055		
金額	¥9,999		
合計金額	¥9,999		
■ ■ ■カード会社控え■ ■ ■			

2.1.3. ボーナス払い

お客様控え	店舗控え																																																																				
<p style="text-align: center;">クレジットカード売上票</p> <table border="0"> <tr><td>加盟店名</td><td>XXX (加盟店名)</td></tr> <tr><td>TEL</td><td>999-8765-4321</td></tr> <tr><td>AID</td><td>a12345678901</td></tr> <tr><td>カード会社</td><td>XXX (カード会社名)</td></tr> <tr><td>伝票番号</td><td>00030</td></tr> <tr><td>端末番号</td><td>12345-123-12345</td></tr> <tr><td>ご利用日</td><td>2016/12/22 10:41:45</td></tr> <tr><td>カード番号</td><td>XXXXXXXXXXXX1234</td></tr> <tr><td></td><td>IC</td></tr> <tr><td>有効期限</td><td>XX/XX</td></tr> <tr><td>取引内容</td><td>売上</td></tr> <tr><td>支払区分</td><td>ボーナス払い</td></tr> <tr><td>商品区分</td><td>0990</td></tr> <tr><td>処理通番</td><td>030639</td></tr> <tr><td>承認番号</td><td>002059</td></tr> <tr><td>金額</td><td>¥12,370</td></tr> <tr><td>合計金額</td><td>¥12,370</td></tr> </table> <p style="text-align: center;">■ ■ ■お客様控え■ ■ ■</p>	加盟店名	XXX (加盟店名)	TEL	999-8765-4321	AID	a12345678901	カード会社	XXX (カード会社名)	伝票番号	00030	端末番号	12345-123-12345	ご利用日	2016/12/22 10:41:45	カード番号	XXXXXXXXXXXX1234		IC	有効期限	XX/XX	取引内容	売上	支払区分	ボーナス払い	商品区分	0990	処理通番	030639	承認番号	002059	金額	¥12,370	合計金額	¥12,370	<p style="text-align: center;">クレジットカード売上票</p> <table border="0"> <tr><td>加盟店名</td><td>XXX (加盟店名)</td></tr> <tr><td>TEL</td><td>999-8765-4321</td></tr> <tr><td>AID</td><td>a12345678901</td></tr> <tr><td>カード会社</td><td>XXX (カード会社名)</td></tr> <tr><td>伝票番号</td><td>00030</td></tr> <tr><td>端末番号</td><td>12345-123-12345</td></tr> <tr><td>ご利用日</td><td>2016/12/22 10:41:45</td></tr> <tr><td>カード番号</td><td>12345678901XXXX</td></tr> <tr><td></td><td>IC</td></tr> <tr><td>有効期限</td><td>XX/XX</td></tr> <tr><td>取引内容</td><td>売上</td></tr> <tr><td>支払区分</td><td>ボーナス払い</td></tr> <tr><td>商品区分</td><td>0990</td></tr> <tr><td>処理通番</td><td>030639</td></tr> <tr><td>承認番号</td><td>002059</td></tr> <tr><td>金額</td><td>¥12,370</td></tr> <tr><td>合計金額</td><td>¥12,370</td></tr> </table> <p style="text-align: center;">■ ■ ■加盟店控え■ ■ ■</p>	加盟店名	XXX (加盟店名)	TEL	999-8765-4321	AID	a12345678901	カード会社	XXX (カード会社名)	伝票番号	00030	端末番号	12345-123-12345	ご利用日	2016/12/22 10:41:45	カード番号	12345678901XXXX		IC	有効期限	XX/XX	取引内容	売上	支払区分	ボーナス払い	商品区分	0990	処理通番	030639	承認番号	002059	金額	¥12,370	合計金額	¥12,370
加盟店名	XXX (加盟店名)																																																																				
TEL	999-8765-4321																																																																				
AID	a12345678901																																																																				
カード会社	XXX (カード会社名)																																																																				
伝票番号	00030																																																																				
端末番号	12345-123-12345																																																																				
ご利用日	2016/12/22 10:41:45																																																																				
カード番号	XXXXXXXXXXXX1234																																																																				
	IC																																																																				
有効期限	XX/XX																																																																				
取引内容	売上																																																																				
支払区分	ボーナス払い																																																																				
商品区分	0990																																																																				
処理通番	030639																																																																				
承認番号	002059																																																																				
金額	¥12,370																																																																				
合計金額	¥12,370																																																																				
加盟店名	XXX (加盟店名)																																																																				
TEL	999-8765-4321																																																																				
AID	a12345678901																																																																				
カード会社	XXX (カード会社名)																																																																				
伝票番号	00030																																																																				
端末番号	12345-123-12345																																																																				
ご利用日	2016/12/22 10:41:45																																																																				
カード番号	12345678901XXXX																																																																				
	IC																																																																				
有効期限	XX/XX																																																																				
取引内容	売上																																																																				
支払区分	ボーナス払い																																																																				
商品区分	0990																																																																				
処理通番	030639																																																																				
承認番号	002059																																																																				
金額	¥12,370																																																																				
合計金額	¥12,370																																																																				
<p style="text-align: center;">カード会社控え</p> <p style="text-align: center;">クレジットカード売上票</p> <table border="0"> <tr><td>加盟店名</td><td>XXX (加盟店名)</td></tr> <tr><td>TEL</td><td>999-8765-4321</td></tr> <tr><td>AID</td><td>a12345678901</td></tr> <tr><td>カード会社</td><td>XXX (カード会社名)</td></tr> <tr><td>伝票番号</td><td>00030</td></tr> <tr><td>端末番号</td><td>12345-123-12345</td></tr> <tr><td>ご利用日</td><td>2016/12/22 10:41:45</td></tr> <tr><td>カード番号</td><td>12345678901XXXX</td></tr> <tr><td></td><td>IC</td></tr> <tr><td>有効期限</td><td>XX/XX</td></tr> <tr><td>取引内容</td><td>売上</td></tr> <tr><td>支払区分</td><td>ボーナス払い</td></tr> <tr><td>商品区分</td><td>0990</td></tr> <tr><td>処理通番</td><td>030639</td></tr> <tr><td>承認番号</td><td>002059</td></tr> <tr><td>金額</td><td>¥12,370</td></tr> <tr><td>合計金額</td><td>¥12,370</td></tr> </table> <p style="text-align: center;">■ ■ ■カード会社控え■ ■ ■</p>	加盟店名	XXX (加盟店名)	TEL	999-8765-4321	AID	a12345678901	カード会社	XXX (カード会社名)	伝票番号	00030	端末番号	12345-123-12345	ご利用日	2016/12/22 10:41:45	カード番号	12345678901XXXX		IC	有効期限	XX/XX	取引内容	売上	支払区分	ボーナス払い	商品区分	0990	処理通番	030639	承認番号	002059	金額	¥12,370	合計金額	¥12,370																																			
加盟店名	XXX (加盟店名)																																																																				
TEL	999-8765-4321																																																																				
AID	a12345678901																																																																				
カード会社	XXX (カード会社名)																																																																				
伝票番号	00030																																																																				
端末番号	12345-123-12345																																																																				
ご利用日	2016/12/22 10:41:45																																																																				
カード番号	12345678901XXXX																																																																				
	IC																																																																				
有効期限	XX/XX																																																																				
取引内容	売上																																																																				
支払区分	ボーナス払い																																																																				
商品区分	0990																																																																				
処理通番	030639																																																																				
承認番号	002059																																																																				
金額	¥12,370																																																																				
合計金額	¥12,370																																																																				

2.1.4. ボーナス併用

お客様控え	店舗控え																																																																								
<p style="text-align: center;">クレジットカード売上票</p> <table border="0"> <tr><td>加盟店名</td><td>XXX (加盟店名)</td></tr> <tr><td>TEL</td><td>999-8765-4321</td></tr> <tr><td>AID</td><td>a12345678901</td></tr> <tr><td>カード会社</td><td>XXX (カード会社名)</td></tr> <tr><td>伝票番号</td><td>00026</td></tr> <tr><td>端末番号</td><td>12345-123-12345</td></tr> <tr><td>ご利用日</td><td>2016/12/22 11:37:19</td></tr> <tr><td>カード番号</td><td>XXXXXXXXXXXX1234</td></tr> <tr><td></td><td>IC</td></tr> <tr><td>有効期限</td><td>XX/XX</td></tr> <tr><td>取引内容</td><td>売上</td></tr> <tr><td>支払区分</td><td>ボーナス併用</td></tr> <tr><td>分割回数</td><td>2</td></tr> <tr><td>商品区分</td><td>0990</td></tr> <tr><td>処理通番</td><td>030664</td></tr> <tr><td>承認番号</td><td>002071</td></tr> <tr><td>金額</td><td>¥11,420</td></tr> <tr><td>合計金額</td><td>¥11,420</td></tr> </table> <p style="text-align: center;">■ ■ ■お客様控え■ ■ ■</p>	加盟店名	XXX (加盟店名)	TEL	999-8765-4321	AID	a12345678901	カード会社	XXX (カード会社名)	伝票番号	00026	端末番号	12345-123-12345	ご利用日	2016/12/22 11:37:19	カード番号	XXXXXXXXXXXX1234		IC	有効期限	XX/XX	取引内容	売上	支払区分	ボーナス併用	分割回数	2	商品区分	0990	処理通番	030664	承認番号	002071	金額	¥11,420	合計金額	¥11,420	<p style="text-align: center;">クレジットカード売上票</p> <table border="0"> <tr><td>加盟店名</td><td>XXX (加盟店名)</td></tr> <tr><td>TEL</td><td>999-8765-4321</td></tr> <tr><td>AID</td><td>a12345678901</td></tr> <tr><td>カード会社</td><td>XXX (カード会社名)</td></tr> <tr><td>伝票番号</td><td>00026</td></tr> <tr><td>端末番号</td><td>12345-123-12345</td></tr> <tr><td>ご利用日</td><td>2016/12/22 11:37:19</td></tr> <tr><td>カード番号</td><td>12345678901XXXX</td></tr> <tr><td></td><td>IC</td></tr> <tr><td>有効期限</td><td>XX/XX</td></tr> <tr><td>取引内容</td><td>売上</td></tr> <tr><td>支払区分</td><td>ボーナス併用</td></tr> <tr><td>分割回数</td><td>2</td></tr> <tr><td>商品区分</td><td>0990</td></tr> <tr><td>処理通番</td><td>030664</td></tr> <tr><td>承認番号</td><td>002071</td></tr> <tr><td>金額</td><td>¥11,420</td></tr> <tr><td>合計金額</td><td>¥11,420</td></tr> </table> <p style="text-align: center;">■ ■ ■加盟店控え■ ■ ■</p>	加盟店名	XXX (加盟店名)	TEL	999-8765-4321	AID	a12345678901	カード会社	XXX (カード会社名)	伝票番号	00026	端末番号	12345-123-12345	ご利用日	2016/12/22 11:37:19	カード番号	12345678901XXXX		IC	有効期限	XX/XX	取引内容	売上	支払区分	ボーナス併用	分割回数	2	商品区分	0990	処理通番	030664	承認番号	002071	金額	¥11,420	合計金額	¥11,420
加盟店名	XXX (加盟店名)																																																																								
TEL	999-8765-4321																																																																								
AID	a12345678901																																																																								
カード会社	XXX (カード会社名)																																																																								
伝票番号	00026																																																																								
端末番号	12345-123-12345																																																																								
ご利用日	2016/12/22 11:37:19																																																																								
カード番号	XXXXXXXXXXXX1234																																																																								
	IC																																																																								
有効期限	XX/XX																																																																								
取引内容	売上																																																																								
支払区分	ボーナス併用																																																																								
分割回数	2																																																																								
商品区分	0990																																																																								
処理通番	030664																																																																								
承認番号	002071																																																																								
金額	¥11,420																																																																								
合計金額	¥11,420																																																																								
加盟店名	XXX (加盟店名)																																																																								
TEL	999-8765-4321																																																																								
AID	a12345678901																																																																								
カード会社	XXX (カード会社名)																																																																								
伝票番号	00026																																																																								
端末番号	12345-123-12345																																																																								
ご利用日	2016/12/22 11:37:19																																																																								
カード番号	12345678901XXXX																																																																								
	IC																																																																								
有効期限	XX/XX																																																																								
取引内容	売上																																																																								
支払区分	ボーナス併用																																																																								
分割回数	2																																																																								
商品区分	0990																																																																								
処理通番	030664																																																																								
承認番号	002071																																																																								
金額	¥11,420																																																																								
合計金額	¥11,420																																																																								
<p style="text-align: center;">カード会社控え</p> <p style="text-align: center;">クレジットカード売上票</p> <table border="0"> <tr><td>加盟店名</td><td>XXX (加盟店名)</td></tr> <tr><td>TEL</td><td>999-8765-4321</td></tr> <tr><td>AID</td><td>a12345678901</td></tr> <tr><td>カード会社</td><td>XXX (カード会社名)</td></tr> <tr><td>伝票番号</td><td>00026</td></tr> <tr><td>端末番号</td><td>12345-123-12345</td></tr> <tr><td>ご利用日</td><td>2016/12/22 11:37:19</td></tr> <tr><td>カード番号</td><td>12345678901XXXX</td></tr> <tr><td></td><td>IC</td></tr> <tr><td>有効期限</td><td>XX/XX</td></tr> <tr><td>取引内容</td><td>売上</td></tr> <tr><td>支払区分</td><td>ボーナス併用</td></tr> <tr><td>分割回数</td><td>2</td></tr> <tr><td>商品区分</td><td>0990</td></tr> <tr><td>処理通番</td><td>030664</td></tr> <tr><td>承認番号</td><td>002071</td></tr> <tr><td>金額</td><td>¥11,420</td></tr> <tr><td>合計金額</td><td>¥11,420</td></tr> </table> <p style="text-align: center;">■ ■ ■カード会社控え■ ■ ■</p>	加盟店名	XXX (加盟店名)	TEL	999-8765-4321	AID	a12345678901	カード会社	XXX (カード会社名)	伝票番号	00026	端末番号	12345-123-12345	ご利用日	2016/12/22 11:37:19	カード番号	12345678901XXXX		IC	有効期限	XX/XX	取引内容	売上	支払区分	ボーナス併用	分割回数	2	商品区分	0990	処理通番	030664	承認番号	002071	金額	¥11,420	合計金額	¥11,420																																					
加盟店名	XXX (加盟店名)																																																																								
TEL	999-8765-4321																																																																								
AID	a12345678901																																																																								
カード会社	XXX (カード会社名)																																																																								
伝票番号	00026																																																																								
端末番号	12345-123-12345																																																																								
ご利用日	2016/12/22 11:37:19																																																																								
カード番号	12345678901XXXX																																																																								
	IC																																																																								
有効期限	XX/XX																																																																								
取引内容	売上																																																																								
支払区分	ボーナス併用																																																																								
分割回数	2																																																																								
商品区分	0990																																																																								
処理通番	030664																																																																								
承認番号	002071																																																																								
金額	¥11,420																																																																								
合計金額	¥11,420																																																																								

2.1.5. リボルビング

お客様控え		店舗控え	
クレジットカード売上票		クレジットカード売上票	
加盟店名	XXX (加盟店名)	加盟店名	XXX (加盟店名)
TEL	999-8765-4321	TEL	999-8765-4321
AID	a12345678901	AID	a12345678901
カード会社	XXX (カード会社名)	カード会社	XXX (カード会社名)
伝票番号	00033	伝票番号	00033
端末番号	12345-123-12345	端末番号	12345-123-12345
ご利用日	2016/12/22 10:45:05	ご利用日	2016/12/22 10:45:05
カード番号	XXXXXXXXXXXX1234	カード番号	12345678901XXXX
	IC		IC
有効期限	XX/XX	有効期限	XX/XX
取引内容	売上	取引内容	売上
支払区分	リボルビング	支払区分	リボルビング
商品区分	0990	商品区分	0990
処理通番	030645	処理通番	030645
承認番号	002062	承認番号	002062
金額	¥2,140	金額	¥2,140
合計金額	¥2,140	合計金額	¥2,140
■ ■ ■お客様控え ■ ■ ■		■ ■ ■加盟店控え ■ ■ ■	
カード会社控え			
クレジットカード売上票			
加盟店名	XXX (加盟店名)		
TEL	999-8765-4321		
AID	a12345678901		
カード会社	XXX (カード会社名)		
伝票番号	00033		
端末番号	12345-123-12345		
ご利用日	2016/12/22 10:45:05		
カード番号	12345678901XXXX		
	IC		
有効期限	XX/XX		
取引内容	売上		
支払区分	リボルビング		
商品区分	0990		
処理通番	030645		
承認番号	002062		
金額	¥2,140		
合計金額	¥2,140		
■ ■ ■カード会社控え ■ ■ ■			

2.2. オーソリ予約

お客様控え	店舗控え																																																																				
<p style="text-align: center;">クレジットカード売上票</p> <table border="0"> <tr><td>加盟店名</td><td>XXX (加盟店名)</td></tr> <tr><td>TEL</td><td>999-8765-4321</td></tr> <tr><td>AID</td><td>a12345678901</td></tr> <tr><td>カード会社</td><td>XXX (カード会社名)</td></tr> <tr><td>伝票番号</td><td>00026</td></tr> <tr><td>端末番号</td><td>12345-123-12345</td></tr> <tr><td>ご利用日</td><td>2016/12/22 10:32:05</td></tr> <tr><td>カード番号</td><td>XXXXXXXXXXXX1234</td></tr> <tr><td></td><td>IC</td></tr> <tr><td>有効期限</td><td>XX/XX</td></tr> <tr><td>取引内容</td><td>オーソリ予約</td></tr> <tr><td>支払区分</td><td>一括払い</td></tr> <tr><td>商品区分</td><td>0990</td></tr> <tr><td>処理通番</td><td>030631</td></tr> <tr><td>承認番号</td><td>002055</td></tr> <tr><td>金額</td><td>¥250</td></tr> <tr><td>合計金額</td><td>¥250</td></tr> </table> <p style="text-align: center;">■ ■ ■お客様控え■ ■ ■</p>	加盟店名	XXX (加盟店名)	TEL	999-8765-4321	AID	a12345678901	カード会社	XXX (カード会社名)	伝票番号	00026	端末番号	12345-123-12345	ご利用日	2016/12/22 10:32:05	カード番号	XXXXXXXXXXXX1234		IC	有効期限	XX/XX	取引内容	オーソリ予約	支払区分	一括払い	商品区分	0990	処理通番	030631	承認番号	002055	金額	¥250	合計金額	¥250	<p style="text-align: center;">クレジットカード売上票</p> <table border="0"> <tr><td>加盟店名</td><td>XXX (加盟店名)</td></tr> <tr><td>TEL</td><td>999-8765-4321</td></tr> <tr><td>AID</td><td>a12345678901</td></tr> <tr><td>カード会社</td><td>XXX (カード会社名)</td></tr> <tr><td>伝票番号</td><td>00026</td></tr> <tr><td>端末番号</td><td>12345-123-12345</td></tr> <tr><td>ご利用日</td><td>2016/12/22 10:32:05</td></tr> <tr><td>カード番号</td><td>12345678901XXXX</td></tr> <tr><td></td><td>IC</td></tr> <tr><td>有効期限</td><td>XX/XX</td></tr> <tr><td>取引内容</td><td>オーソリ予約</td></tr> <tr><td>支払区分</td><td>一括払い</td></tr> <tr><td>商品区分</td><td>0990</td></tr> <tr><td>処理通番</td><td>030631</td></tr> <tr><td>承認番号</td><td>002055</td></tr> <tr><td>金額</td><td>¥250</td></tr> <tr><td>合計金額</td><td>¥250</td></tr> </table> <p style="text-align: center;">■ ■ ■加盟店控え■ ■ ■</p>	加盟店名	XXX (加盟店名)	TEL	999-8765-4321	AID	a12345678901	カード会社	XXX (カード会社名)	伝票番号	00026	端末番号	12345-123-12345	ご利用日	2016/12/22 10:32:05	カード番号	12345678901XXXX		IC	有効期限	XX/XX	取引内容	オーソリ予約	支払区分	一括払い	商品区分	0990	処理通番	030631	承認番号	002055	金額	¥250	合計金額	¥250
加盟店名	XXX (加盟店名)																																																																				
TEL	999-8765-4321																																																																				
AID	a12345678901																																																																				
カード会社	XXX (カード会社名)																																																																				
伝票番号	00026																																																																				
端末番号	12345-123-12345																																																																				
ご利用日	2016/12/22 10:32:05																																																																				
カード番号	XXXXXXXXXXXX1234																																																																				
	IC																																																																				
有効期限	XX/XX																																																																				
取引内容	オーソリ予約																																																																				
支払区分	一括払い																																																																				
商品区分	0990																																																																				
処理通番	030631																																																																				
承認番号	002055																																																																				
金額	¥250																																																																				
合計金額	¥250																																																																				
加盟店名	XXX (加盟店名)																																																																				
TEL	999-8765-4321																																																																				
AID	a12345678901																																																																				
カード会社	XXX (カード会社名)																																																																				
伝票番号	00026																																																																				
端末番号	12345-123-12345																																																																				
ご利用日	2016/12/22 10:32:05																																																																				
カード番号	12345678901XXXX																																																																				
	IC																																																																				
有効期限	XX/XX																																																																				
取引内容	オーソリ予約																																																																				
支払区分	一括払い																																																																				
商品区分	0990																																																																				
処理通番	030631																																																																				
承認番号	002055																																																																				
金額	¥250																																																																				
合計金額	¥250																																																																				
カード会社控え	<p style="text-align: center;">クレジットカード売上票</p> <table border="0"> <tr><td>加盟店名</td><td>XXX (加盟店名)</td></tr> <tr><td>TEL</td><td>999-8765-4321</td></tr> <tr><td>AID</td><td>a12345678901</td></tr> <tr><td>カード会社</td><td>XXX (カード会社名)</td></tr> <tr><td>伝票番号</td><td>00026</td></tr> <tr><td>端末番号</td><td>12345-123-12345</td></tr> <tr><td>ご利用日</td><td>2016/12/22 10:32:05</td></tr> <tr><td>カード番号</td><td>12345678901XXXX</td></tr> <tr><td></td><td>IC</td></tr> <tr><td>有効期限</td><td>XX/XX</td></tr> <tr><td>取引内容</td><td>オーソリ予約</td></tr> <tr><td>支払区分</td><td>一括払い</td></tr> <tr><td>商品区分</td><td>0990</td></tr> <tr><td>処理通番</td><td>030631</td></tr> <tr><td>承認番号</td><td>002055</td></tr> <tr><td>金額</td><td>¥250</td></tr> <tr><td>合計金額</td><td>¥250</td></tr> </table> <p style="text-align: center;">■ ■ ■カード会社控え■ ■ ■</p>	加盟店名	XXX (加盟店名)	TEL	999-8765-4321	AID	a12345678901	カード会社	XXX (カード会社名)	伝票番号	00026	端末番号	12345-123-12345	ご利用日	2016/12/22 10:32:05	カード番号	12345678901XXXX		IC	有効期限	XX/XX	取引内容	オーソリ予約	支払区分	一括払い	商品区分	0990	処理通番	030631	承認番号	002055	金額	¥250	合計金額	¥250																																		
加盟店名	XXX (加盟店名)																																																																				
TEL	999-8765-4321																																																																				
AID	a12345678901																																																																				
カード会社	XXX (カード会社名)																																																																				
伝票番号	00026																																																																				
端末番号	12345-123-12345																																																																				
ご利用日	2016/12/22 10:32:05																																																																				
カード番号	12345678901XXXX																																																																				
	IC																																																																				
有効期限	XX/XX																																																																				
取引内容	オーソリ予約																																																																				
支払区分	一括払い																																																																				
商品区分	0990																																																																				
処理通番	030631																																																																				
承認番号	002055																																																																				
金額	¥250																																																																				
合計金額	¥250																																																																				

