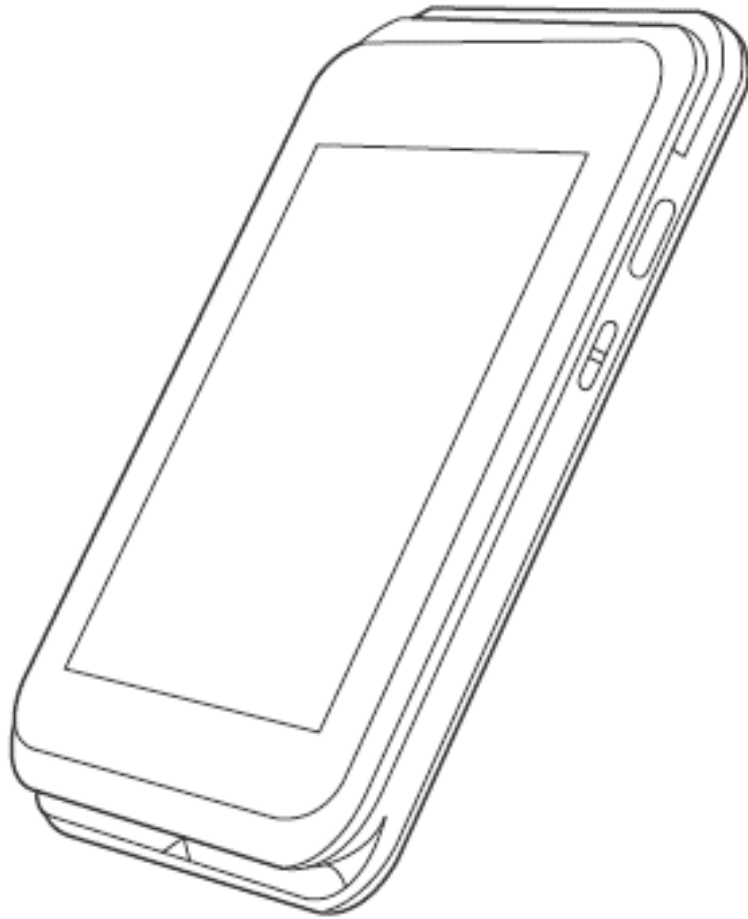


マルチペイメントターミナル

e280

基本操作説明書（クレジット業務）



目次

はじめに.....	2
機器説明・共通操作.....	2
1. クレジット.....	3
1.1. 売上.....	4
1.1.1. ICクレジットの売上.....	4
1.1.2. 非接触ICの売上.....	8
1.2. オーソリ予約.....	11
1.2.1. ICクレジットのオーソリ予約.....	11
1.2.2. 磁気クレジットのオーソリ予約.....	14
1.3. 承認後売上.....	17
1.3.1. ICクレジットの承認後売上.....	17
1.3.2. 磁気クレジットの承認後売上.....	21
1.4. 取消・返品.....	25
1.4.1. ICクレジットの取消・返品.....	25
1.4.2. 非接触ICの取消・返品.....	29
1.4.3. 磁気クレジットの取消・返品.....	32
1.5. 支払方法選択.....	36
1.5.1. 一括払い.....	36
1.5.2. 分割払い.....	37
1.5.3. ボーナス払い.....	39
1.5.4. ボーナス併用.....	41
1.5.5. リボルビング.....	44
1.6. トレーニングモード.....	45
1.7. リカバリーモードとレシート再印刷.....	49
2. レシートイメージ.....	50
2.1. 売上.....	51
2.1.1. 一括払い.....	51
2.1.2. 分割払い.....	52
2.1.3. ボーナス払い.....	53
2.1.4. ボーナス併用.....	54
2.1.5. リボルビング.....	55
2.2. オーソリ予約.....	56
2.3. 承認後売上.....	57
2.4. 取消・返品.....	58

はじめに

本機を使用してクレジット業務を行うときは、この取扱説明書をよくお読みください。

また本機をご利用になる前に「安全上のご注意」を必ずお読みの上、本機を正しくお取扱いください。

機器説明・共通操作

機器説明・共通操作に関しては別冊子「【e280】基本操作説明書（共通業務）」をご参照ください。

1.クレジット

通常業務

業務メニュー	業務内容	
売上	クレジットカードで商品やサービスを購入するときに行う操作です。	☞[1.1.売上]へ
オーソリ予約	指定された金額による取引が可能かどうかをカード会社に確認するための操作です。	☞[1.2.オーソリ予約]へ
承認後売上	売上処理が保留となった場合に、電話などでカード会社からの承認を得た後に売上処理を行うための操作です。	☞[1.3.承認後売上]へ
取消・返品	クレジットカードで購入された商品やサービスを、取消・返品するときに行う操作です。	☞[1.4.取消・返品]へ

その他業務

機能	概要	
リカバリーモード	決済処理中に回線が切断されてしまったり、端末の電源が落とされたりしまった場合、直前の取引結果が不明なままの状態での処理が中断されてしまいます。このような場合、端末は自動的にリカバリーモードへと遷移し、伝票の再発行や直前の取引の取消などの操作をお手伝いします。	☞[1.7 リカバリーモードとレシート再印刷]へ

1.1. 売上

1.1.1. ICクレジットの売上

操作手順

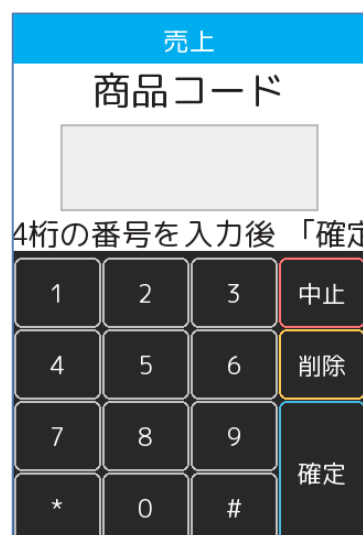
画面

- ① POS から処理要求を実行してください。



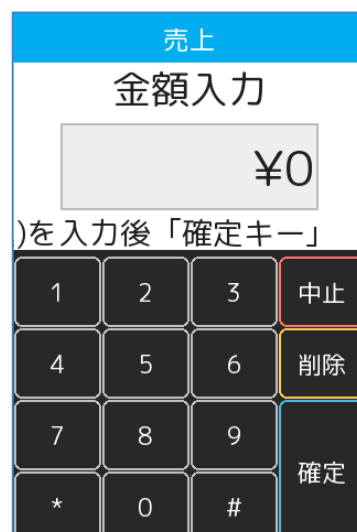
- ② 商品コード(4桁)を入力して確定ボタンを押してください。

※ ご契約内容により、この画面が表示されない場合があります。

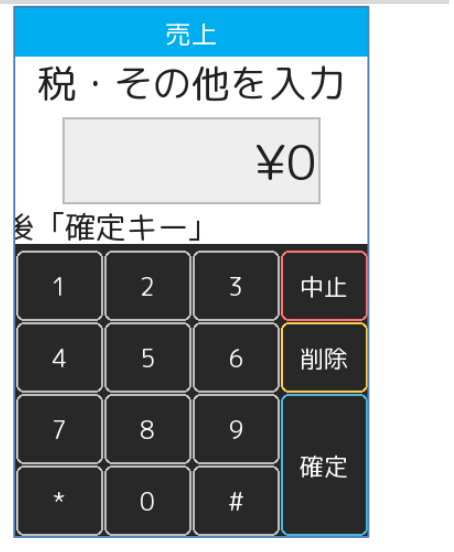

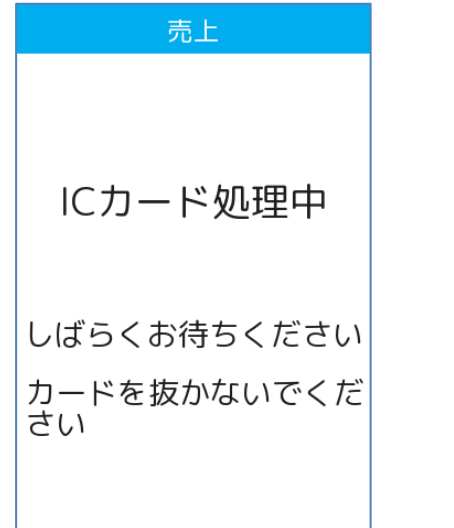


- ③ 金額を入力して確定ボタンを押してください。


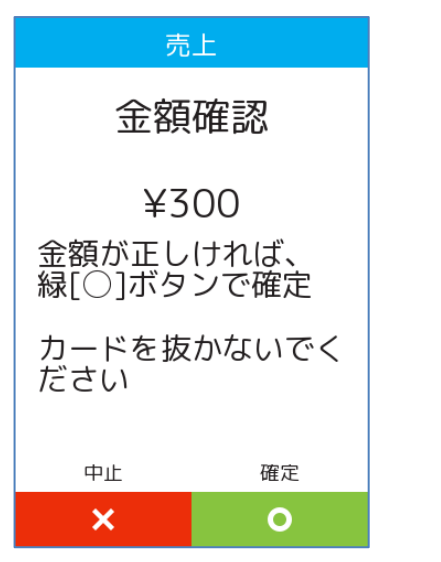
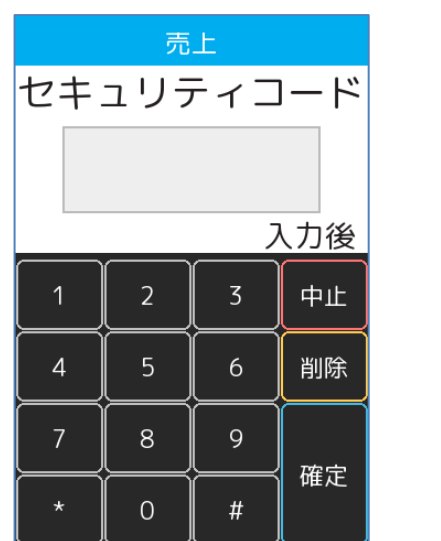
※ ご契約内容により、この画面が表示されない場合があります。



1.1.1. ICクレジットの売上

操作手順	画面
<p>④ 税・その他を入力して確定ボタンを押してください。</p> <p>※ ここで入力された金額は内税扱いとなります。 この金額は売上額には加算されません。</p> <p>※ ご契約内容により、この画面が表示されない場合があります。</p>	
<p>⑤ 本機にICカードを挿入してください。</p> <p>※ 図のように、ICチップを上面にしてカードを挿入してください。</p> <p>※ ICチップが読み取れない場合やカードにICチップが無い場合は、本機上側の磁気カードリーダー部分にカードを通してください。</p> 	
<p>⑥ ICカード処理が実行されます。</p> <p>※磁気カード取引の場合、この処理は実行されません。</p>	

1.1.1. ICクレジットの売上

操作手順	画面															
<p>⑦ 支払方法選択画面が表示されます。 ご希望の支払方法を選択してください。 ☞[1.5 支払方法選択]へ ※ メニューに表示される内容はご契約内容によって異なります。</p>	 <p>売上</p> <ul style="list-style-type: none">1 一括払い2 分割払い3 ボーナス払い4 ボーナス併用5 リボルビング <p>× リセット</p>															
<p>⑧ 金額を確認して確定ボタンを押してください。 ※ 磁気カードによる取引の場合は、ご契約内容によってはこの画面が表示されない場合があります。</p>	 <p>売上</p> <p>金額確認</p> <p>¥300</p> <p>金額が正しければ、 緑[○]ボタンで確定</p> <p>カードを抜かないでください</p> <p>中止 確定</p> <p>× ○</p>															
<p>⑨ セキュリティコードを入力して確定ボタンを押してください。 ※ ICカードによる取引の場合はこの画面は表示されません。 ※ 磁気カードによる取引の場合でも、ご契約内容によってはこの画面が表示されない場合があります。</p>	 <p>売上</p> <p>セキュリティコード</p> <p>入力後</p> <table border="1"><tr><td>1</td><td>2</td><td>3</td><td>中止</td></tr><tr><td>4</td><td>5</td><td>6</td><td>削除</td></tr><tr><td>7</td><td>8</td><td>9</td><td rowspan="2">確定</td></tr><tr><td>*</td><td>0</td><td>#</td></tr></table>	1	2	3	中止	4	5	6	削除	7	8	9	確定	*	0	#
1	2	3	中止													
4	5	6	削除													
7	8	9	確定													
*	0	#														

1.1.1. ICクレジットの売上

操作手順	画面
<p>⑩ 暗証番号が必要とされる場合は暗証番号入力画面が表示されます。</p> <p>暗証番号を入力して確定ボタンを押してください。</p>	
<p>⑪ ICカード処理が実行されます。</p> <p>※磁気カード取引の場合、 この処理は実行されません。</p>	
<p>⑫ 処理が完了するとレシートが印刷されます。</p>	

1.1.2. 非接触 IC の売上

操作手順

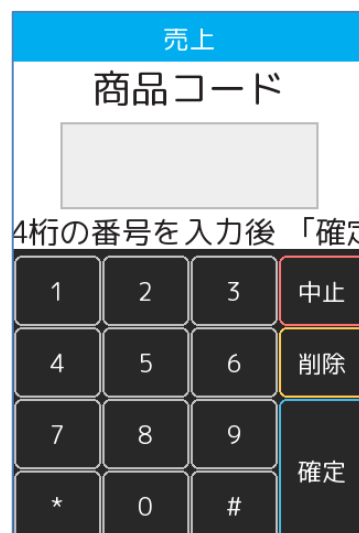
画面

- ① POS から処理要求を実行してください。



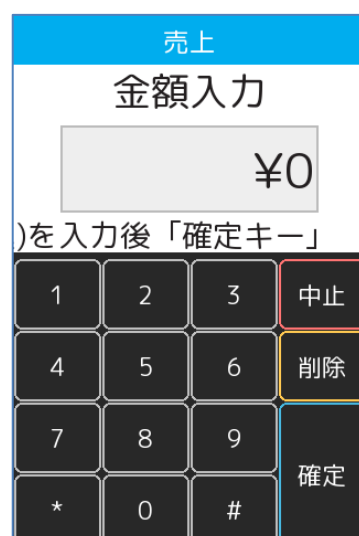
- ② 商品コード(4桁)を入力して確定ボタンを押してください。

※ ご契約内容により、この画面が表示されない場合があります。



- ③ 金額を入力して確定ボタンを押してください。

※ ご契約内容により、この画面が表示されない場合があります。



1.1.2. 非接触 IC の売上

操作手順

画面

- ④ 税・その他を入力して確定ボタンを押してください。

※ ここで入力された金額は内税扱いとなります。

この金額は売上額には加算されません。

※ ご契約内容により、この画面が表示されない場合があります。

売上

税・その他を入力

¥0

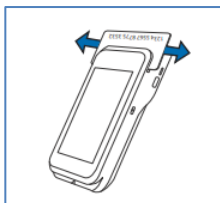
後「確定キー」

1	2	3	中止
4	5	6	削除
7	8	9	確定
*	0	#	

- ⑤ 本機にカードをかざしてください。

かざして読み取れない場合は IC チップを上端にして
カードを挿入してください。

カードに IC チップが無い場合は、本機上側の磁気
カードリーダー部分にカードを通してください。



カードをどうぞ

¥300

x 中止はここをタッチ


- ⑥ 非接触 IC 処理が実行されます。

売上

非接触処理中

しばらくお待ちください

1.1.2. 非接触 IC の売上

操作手順	画面
⑦ 処理が完了します	 <p>売上</p> <p>お取引完了</p>

1.2. オーソリ予約

1.2.1. ICクレジットのオーソリ予約

操作手順

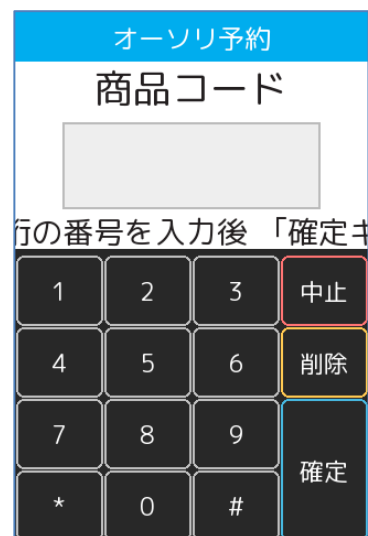
画面

- ① POS から処理要求を実行してください。



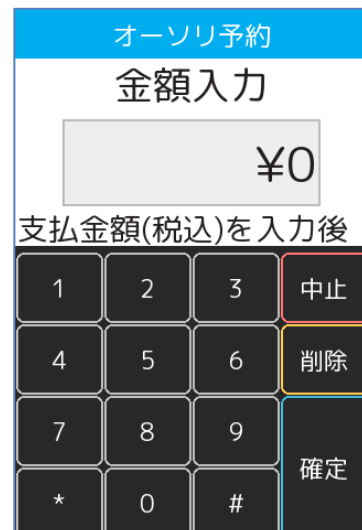
- ② 商品コード(4桁)を入力して確定ボタンを押してください。

※ ご契約内容により、この画面が表示されない場合があります。


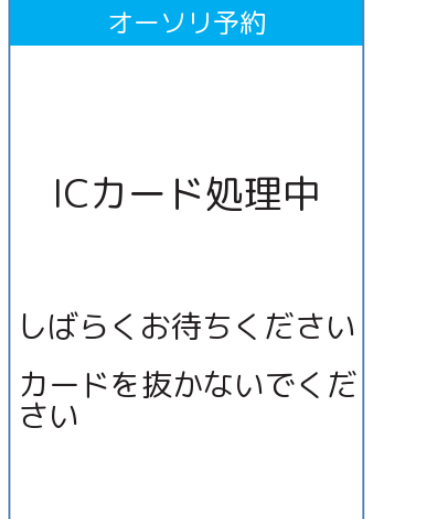


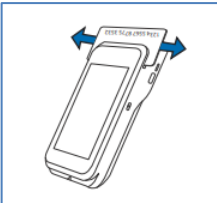
- ③ 金額を入力して確定ボタンを押してください。

※ ご契約内容により、この画面が表示されない場合があります。



1.2.1. ICクレジットのオーソリ予約

操作手順	画面
<p>④ 税・その他を入力して確定ボタンを押してください。</p> <p>※ ここで入力された金額は内税扱いとなります。 この金額は売上額には加算されません。</p> <p>※ ご契約内容により、この画面が表示されない場合があります。</p>	
<p>⑤ 本機に IC カードを挿入してください。</p> <p>※ 図のように、IC チップを上面にしてカードを挿入してください。</p> <p>※ IC チップが読み取れない場合やカードに IC チップが無い場合は、本機上側の磁気カードリーダー部分にカードを通してください。</p>	
<p>⑥ IC カード処理が実行されます。</p> <p>※ 磁気カード取引の場合、この処理は実行されません。</p>	



1.2.1. ICクレジットのオーソリ予約

操作手順	画面
<p>⑦ 金額を確認して確定ボタンを押してください。 ([O]キーを押してください。)</p>	
<p>⑧ センターとの通信処理が実行されます。</p>	
<p>⑨ 処理が完了するとレシートが印刷されます。</p>	

1.2.2. 磁気クレジットのオーソリ予約

操作手順

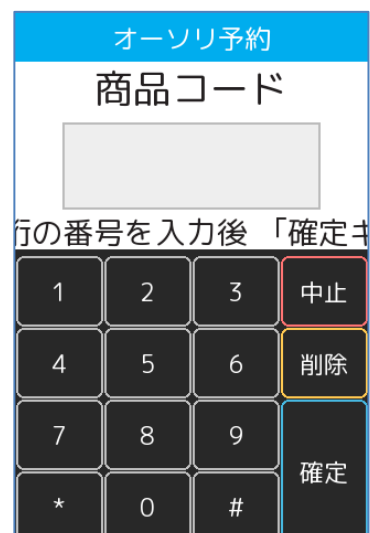
画面

- ① POS から処理要求を実行してください。



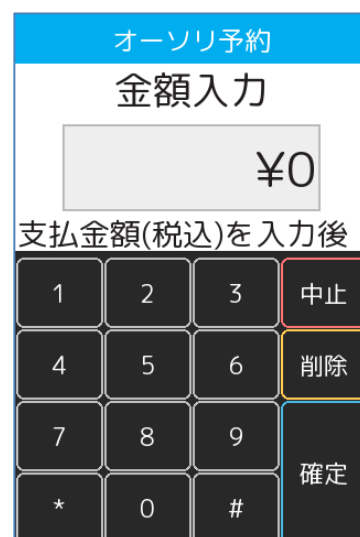
- ② 商品コード(4桁)を入力して確定ボタンを押してください。

※ ご契約内容により、この画面が表示されない場合があります。



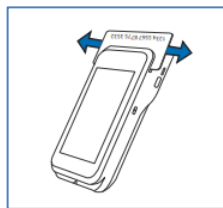
- ③ 金額を入力して確定ボタンを押してください。

※ ご契約内容により、この画面が表示されない場合があります。



1.2.2. 磁気クレジットのオーソリ予約

操作手順	画面
<p>④ 税・その他を入力して確定ボタンを押してください。</p> <p>※ ここで入力された金額は内税扱いとなります。 この金額は売上額には加算されません。</p> <p>※ ご契約内容により、この画面が表示されない場合があります。</p>	
<p>⑤ 本機上側の磁気カードリーダー部分にカードを通してください。</p>	
<p>⑥ セキュリティコードを入力して確定ボタンを押してください。</p> <p>※ ICカードによる取引の場合はこの画面は表示されません。</p> <p>※ 磁気カードによる取引の場合でも、ご契約内容によってはこの画面が表示されない場合があります。</p>	



1.2.2. 磁気クレジットのオーソリ予約

操作手順	画面
<p>⑦ 金額を確認して確定ボタンを押してください。 ([O]キーを押してください。)</p> <p>※ 磁気カードに依る取引の場合は、ご契約内容によってはこの画面が表示されない場合があります。</p>	 <p>オーソリ予約</p> <p>金額確認</p> <p>¥150</p> <p>金額が正しければ、 緑[O]ボタンで確定</p> <p>カードを抜かないでく ださい</p> <p>中止 確定</p> <p>× ○</p>
<p>⑧ センターとの通信処理が実行されます。</p>	 <p>オーソリ予約</p> <p>通信中…</p> <p>しばらくお待ちください</p>
<p>⑨ 処理が完了するとレシートが印刷されます。</p>	 <p>オーソリ予約</p> <p>お取引完了</p> <p>サインをお願いします</p>

1.3. 承認後売上

1.3.1. ICクレジットの承認後売上

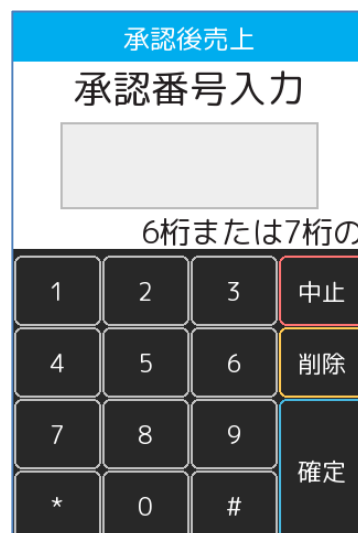
操作手順

① POS から処理要求を実行してください。

画面



② 承認番号(最大 6 桁)を入力して確定ボタンを押してください。

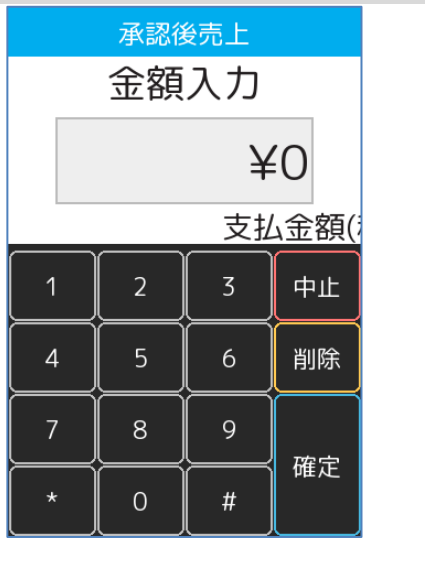
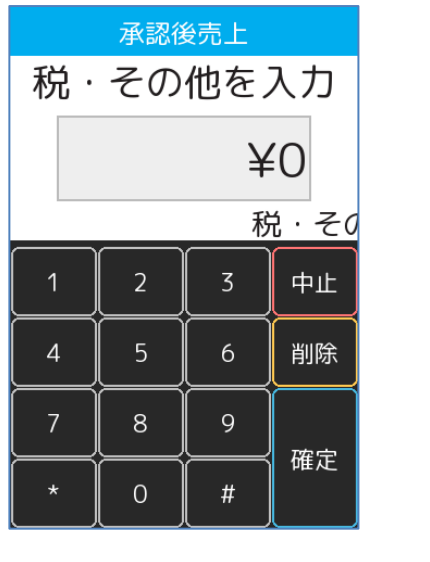



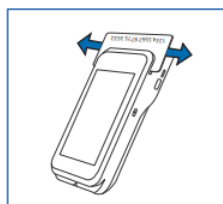
③ 商品コード(4 桁)を入力して確定ボタンを押してください。



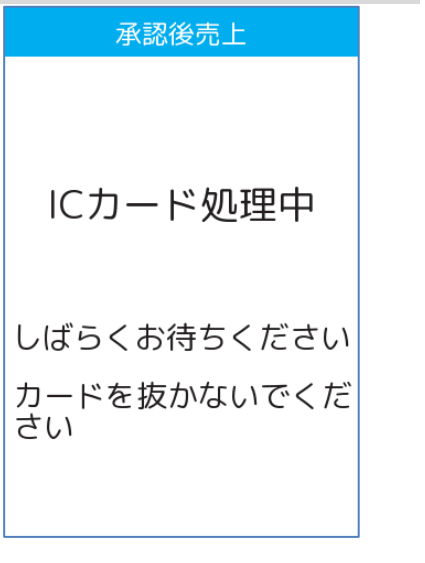

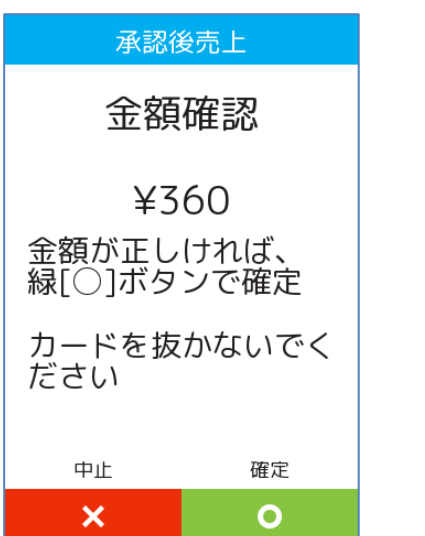
※ ご契約内容により、この画面が表示されない場合があります。

1.3.1. ICクレジットの承認後売上

操作手順	画面
<p>④ 金額を入力して確定ボタンを押してください。</p> <p>※ ご契約内容により、この画面が表示されない場合があります。</p>	
<p>⑤ 税・その他を入力して確定ボタンを押してください。</p> <p>※ ここで入力された金額は内税扱いとなります。 この金額は売上額には加算されません。</p> <p>※ ご契約内容により、この画面が表示されない場合があります。</p>	
<p>⑥ 本機にICカードを挿入してください。</p> <p>※ 図のように、ICチップを上面にしてカードを挿入してください。</p> <p>※ ICチップが読み取れない場合やカードにICチップが無い場合は、本機右側の磁気カードリーダー部分にカードを通してください。</p>	



1.3.1. ICクレジットの承認後売上

操作手順	画面
<p>⑦ ICカード処理が実行されます。</p> <p>※ 磁気カード取引の場合、 この処理は実行されません。</p>	 <p>承認後売上</p> <p>ICカード処理中</p> <p>しばらくお待ちください カードを抜かないでください</p>
<p>⑧ 支払方法選択画面が表示されます。 ご希望の支払方法を選択してください。 ☞[1.5.支払方法選択]へ</p> <p>※ メニューに表示される内容はカードによって異なります。</p>	 <p>承認後売上</p> <p>1 一括払い 2 分割払い 3 ボーナス払い 4 ボーナス併用 5 リボルビング</p> <p>× リセット</p>
<p>⑨ 金額を確認して確定ボタンを押してください。 ([O]キーを押してください。)</p> <p>※ 磁気カードに依る取引の場合は、ご契約内容によってはこの画面が表示されない場合があります。</p>	 <p>承認後売上</p> <p>金額確認</p> <p>¥360</p> <p>金額が正しければ、 緑[O]ボタンで確定</p> <p>カードを抜かないでください</p> <p>中止 確定</p> <p>× ○</p>

1.3.1. ICクレジットの承認後売上

操作手順	画面
⑩ センターとの通信処理が実行されます。	 <p>承認後売上</p> <p>通信中… しばらくお待ちください</p>
⑪ 処理が完了するとレシートが印刷されます。	 <p>承認後売上</p> <p>お取引完了 ICカードを取出してください</p>

1.3.2. 磁気クレジットの承認後売上

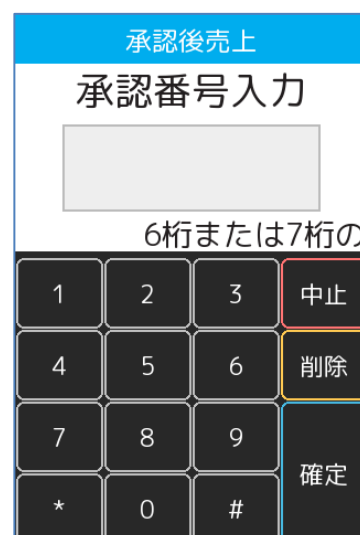
操作手順

画面

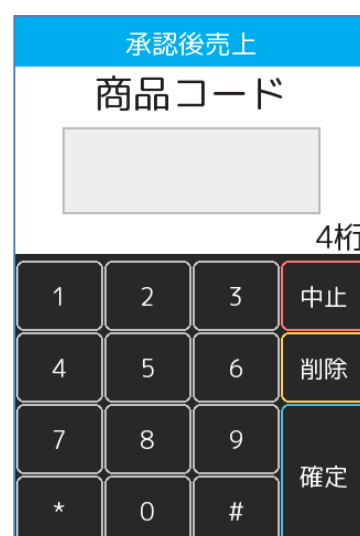
- ① POS から処理要求を実行してください。



- ② 承認番号(最大 6 桁)を入力して確定ボタンを押してください。

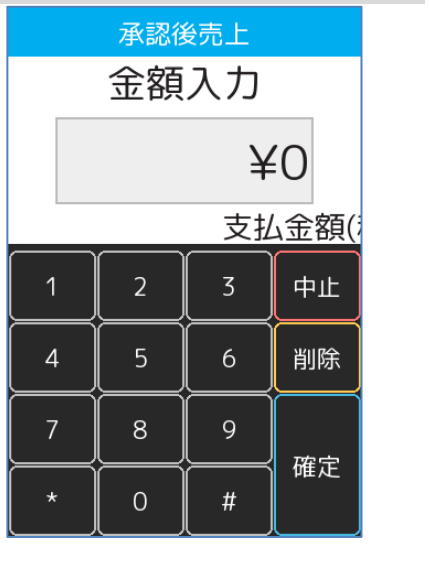


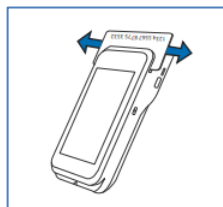
- ③ 商品コード(4 桁)を入力して確定ボタンを押してください。



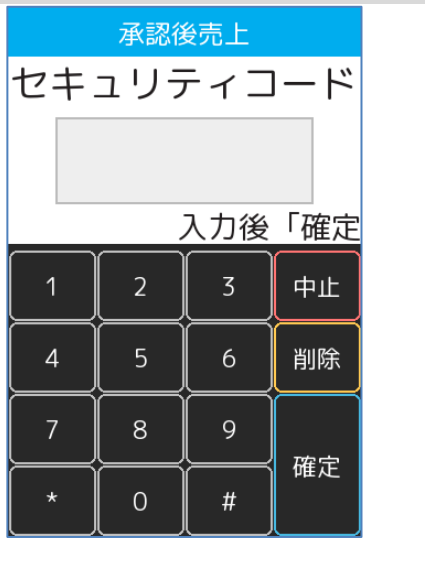

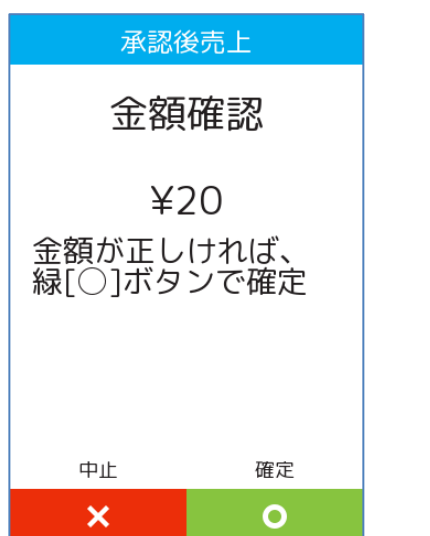
※ ご契約内容により、この画面が表示されない場合があります。

1.3.2. 磁気クレジットの承認後売上


操作手順	画面
<p>④ 金額を入力して確定ボタンを押してください。</p> <p>※ ご契約内容により、この画面が表示されない場合があります。</p>	
<p>⑤ 税・その他を入力して確定ボタンを押してください。</p> <p>※ ここで入力された金額は内税扱いとなります。 この金額は売上額には加算されません。</p> <p>※ ご契約内容により、この画面が表示されない場合があります。</p>	
<p>⑥ 本機上側の磁気カードリーダー部分にカードを通してください。</p>	



1.3.2. 磁気クレジットの承認後売上

操作手順	画面															
<p>⑦ セキュリティコードを入力して確定ボタンを押してください。</p> <p>※ ICカードによる取引の場合はこの画面は表示されません。</p> <p>※ 磁気カードによる取引の場合でも、ご契約内容によってはこの画面が表示されない場合があります。</p>	 <p>承認後売上</p> <p>セキュリティコード</p> <p>入力後「確定」</p> <table border="1"><tr><td>1</td><td>2</td><td>3</td><td>中止</td></tr><tr><td>4</td><td>5</td><td>6</td><td>削除</td></tr><tr><td>7</td><td>8</td><td>9</td><td rowspan="2">確定</td></tr><tr><td>*</td><td>0</td><td>#</td></tr></table>	1	2	3	中止	4	5	6	削除	7	8	9	確定	*	0	#
1	2	3	中止													
4	5	6	削除													
7	8	9	確定													
*	0	#														
<p>⑧ 支払方法選択画面が表示されます。</p> <p>ご希望の支払方法を選択してください。</p> <p>☞[1.5.支払方法選択]へ</p> <p>※ メニューに表示される内容はカードによって異なります。</p>	 <p>承認後売上</p> <ul style="list-style-type: none">1 一括払い2 分割払い3 ボーナス払い4 ボーナス併用5 リボルビング <p>× リセット</p>															
<p>⑨ 金額を確認して確定ボタンを押してください。 ([O]キーを押してください。)</p> <p>※ 磁気カードに依る取引の場合は、ご契約内容によってはこの画面が表示されない場合があります。</p>	 <p>承認後売上</p> <p>金額確認</p> <p>¥20</p> <p>金額が正しければ、 緑[O]ボタンで確定</p> <p>中止 確定</p> <p>× ○</p>															

1.3.2. 磁気クレジットの承認後売上

操作手順	画面
⑩ センターとの通信処理が実行されます。	 <p>承認後売上</p> <p>通信中… しばらくお待ちください</p>
⑪ 処理が完了するとレシートが印刷されます。	 <p>承認後売上</p> <p>お取引完了</p>

1.4. 取消・返品

1.4.1. ICクレジットの取消・返品

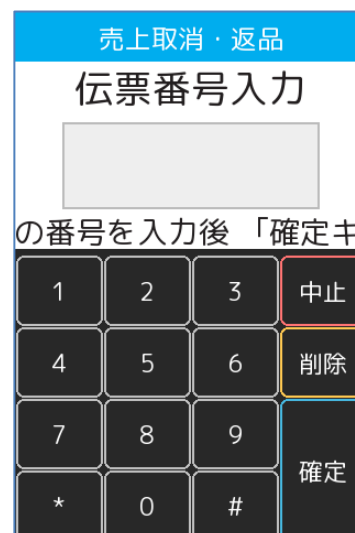
操作手順

① POS から処理要求を実行してください。

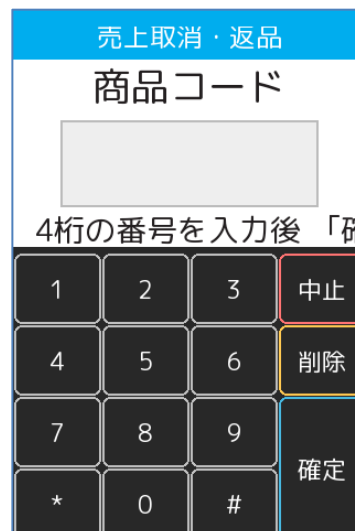
画面



② 伝票番号(最大 5 桁)を入力して確定ボタンを押してください。

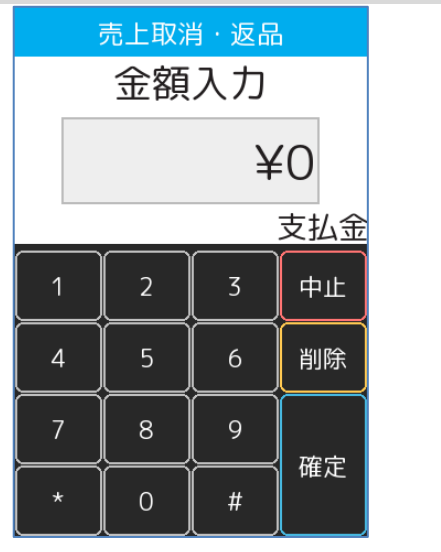
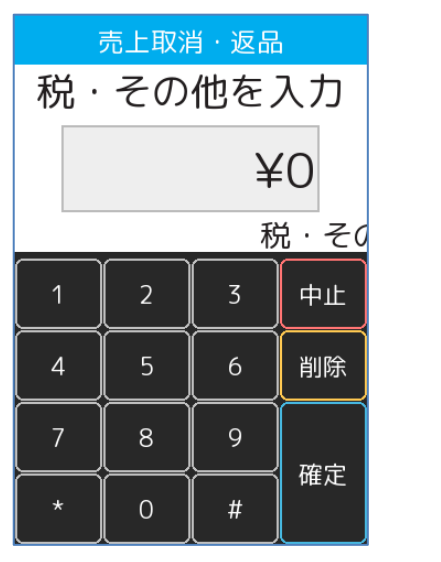



③ 商品コード(4 桁)を入力して確定ボタンを押してください。



※ ご契約内容により、この画面が表示されない場合があります。

1.4.1. ICクレジットの取消・返品

操作手順	画面
<p>④ 金額を入力して確定ボタンを押してください。</p> <p>※ ご契約内容により、この画面が表示されない場合があります。</p>	
<p>⑤ 税・その他を入力して確定ボタンを押してください。</p> <p>※ ご契約内容により、この画面が表示されない場合があります。</p>	
<p>⑥ 取消区分を選択してください。</p> <ul style="list-style-type: none">- 取消: 当日分の売上を取り消します。- 返品: 当日分以外の売上を取り消します。 <p>※ オーソリ予約取消の場合、この画面は表示されません。</p>	

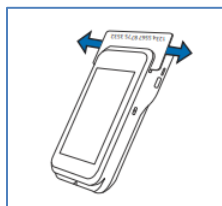
1.4.1. ICクレジットの取消・返品

操作手順

⑦ 本機にICカードを挿入してください。

※ 図のように、ICチップを上面にしてカードを挿入してください。

※ ICチップが読み取れない場合やカードにICチップが無い場合は、本機上側の磁気カードリーダー部分にカードを通してください。



⑧ ICカード処理が実行されます。

※ 磁気カード取引の場合、

※ この処理は実行されません。

⑨ 支払方法選択画面が表示されます。

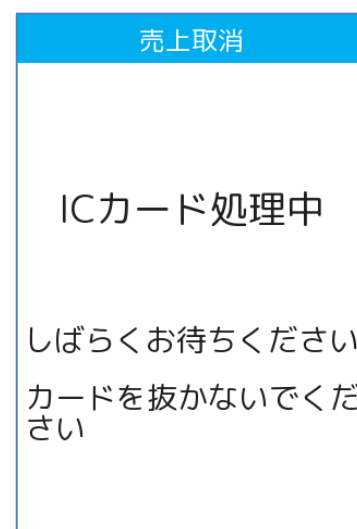
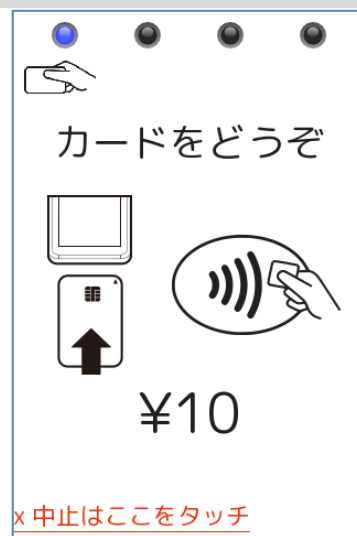
ご希望の支払方法を選択してください。

☞[1.5.支払方法選択]へ

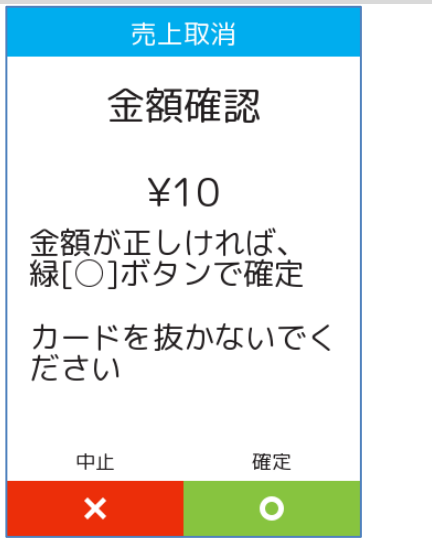
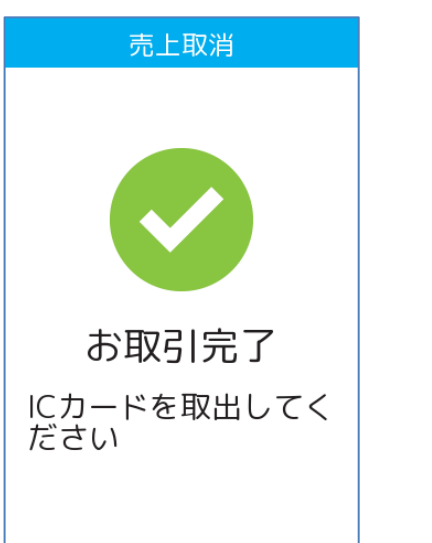
※ メニューに表示される内容はカードによって異なります。

※ オーソリ予約取消の場合、この画面は表示されません。

画面



1.4.1. ICクレジットの取消・返品

操作手順	画面
<p>⑩ 金額を確認して確定ボタンを押してください。 ([O]キーを押してください。)</p>	 <p>売上取消</p> <p>金額確認</p> <p>¥10</p> <p>金額が正しければ、 緑[○]ボタンで確定</p> <p>カードを抜かないでく ださい</p> <p>中止 確定</p> <p>× ○</p>
<p>⑪ センターとの通信処理が実行されます。</p>	 <p>売上取消</p> <p>通信中…</p> <p>しばらくお待ちください</p>
<p>⑫ 処理が完了するとレシートが印刷されます。</p>	 <p>売上取消</p> <p>お取引完了</p> <p>ICカードを取出してく ださい</p>

1.4.2. 非接触 IC の取消・返品

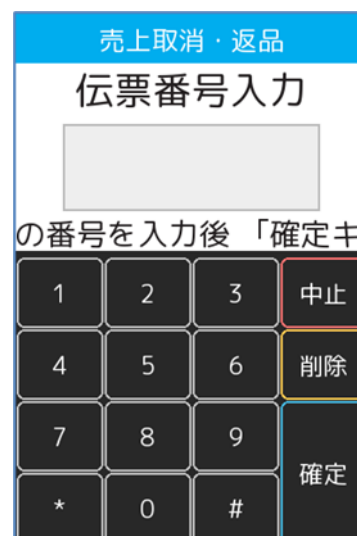
操作手順

画面

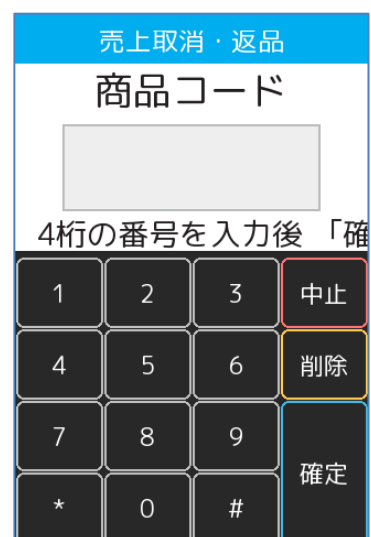
- ① POS から処理要求を実行してください。



- ② 伝票番号(最大 5 桁)を入力して確定ボタンを押してください。

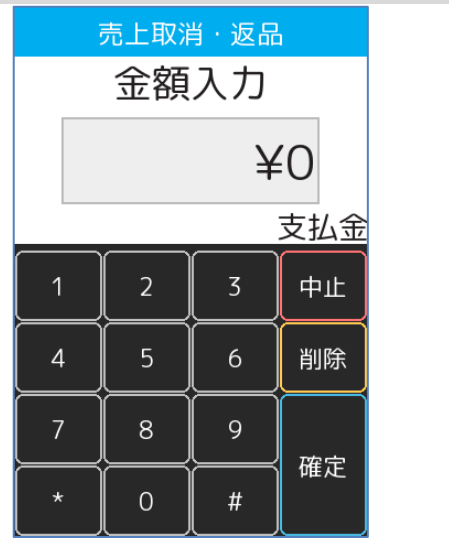
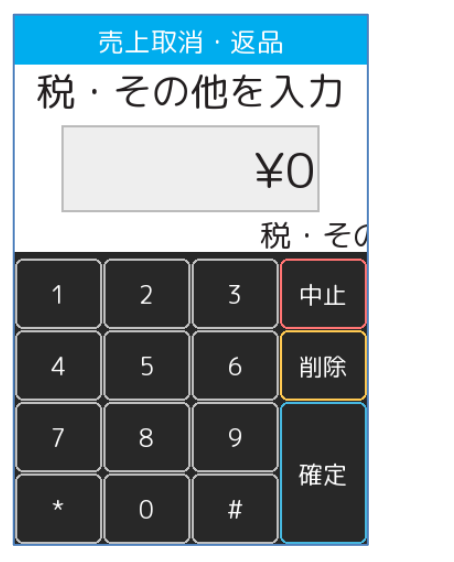



- ③ 商品コード(4 桁)を入力して確定ボタンを押してください。



※ ご契約内容により、この画面が表示されない場合があります。

1.4.2. 非接触 IC の取消・返品

操作手順	画面
<p>④ 金額を入力して確定ボタンを押してください。</p> <p>※ ご契約内容により、この画面が表示されない場合があります。</p>	
<p>⑤ 税・その他を入力して確定ボタンを押してください。</p> <p>※ ご契約内容により、この画面が表示されない場合があります。</p>	
<p>⑥ 取消区分を選択してください。</p> <ul style="list-style-type: none">- 取消: 当日分の売上を取り消します。- 返品: 当日分以外の売上を取り消します。 <p>※ オーソリ予約取消の場合、この画面は表示されません。</p>	

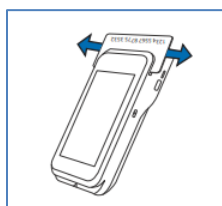
1.4.2. 非接触 IC の取消・返品

操作手順

- ⑦ 本機にカードをかざしてください。

かざして読み取れない場合は IC チップを上面にして
カードを挿入してください。

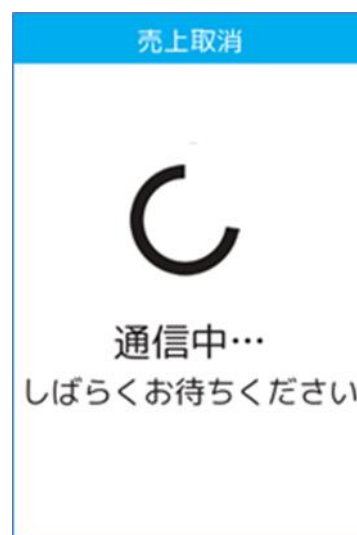
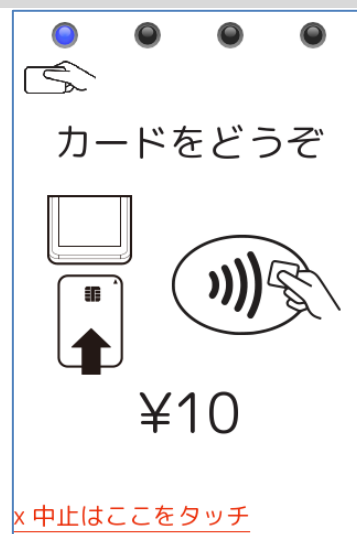
カードに IC チップが無い場合は、本機上側の磁気
カードリーダー部分にカードを通してください。



- ⑧ センターとの通信処理が実行されます。

- ⑨ 処理が完了するとレシートが印刷されます。

画面



1.4.3. 磁気クレジットの取消・返品

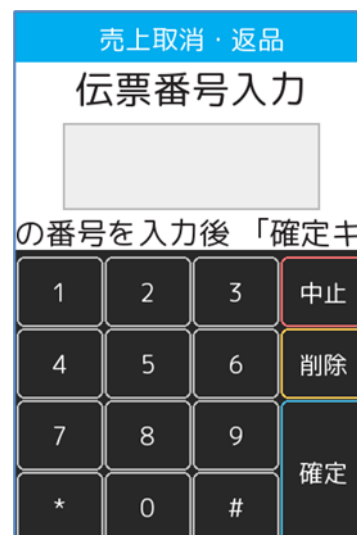
操作手順

画面

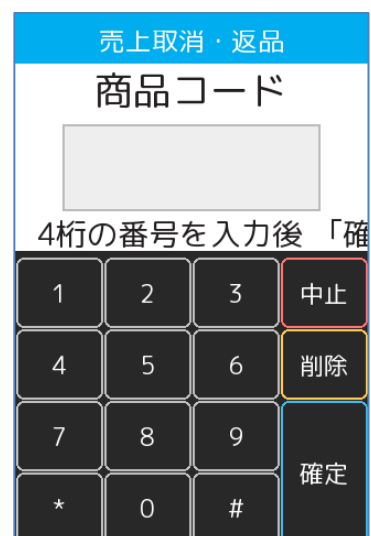
- ① POS から処理要求を実行してください。



- ② 伝票番号(最大 5 桁)を入力して確定ボタンを押してください。

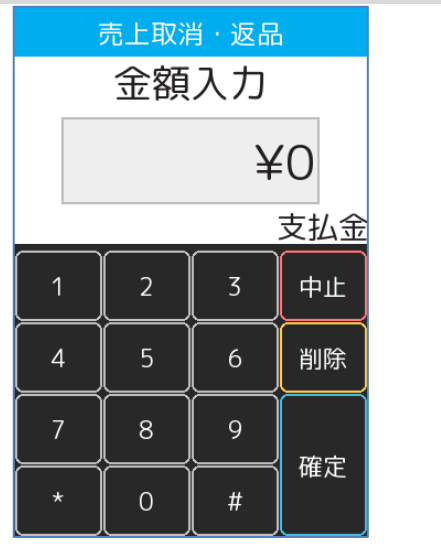
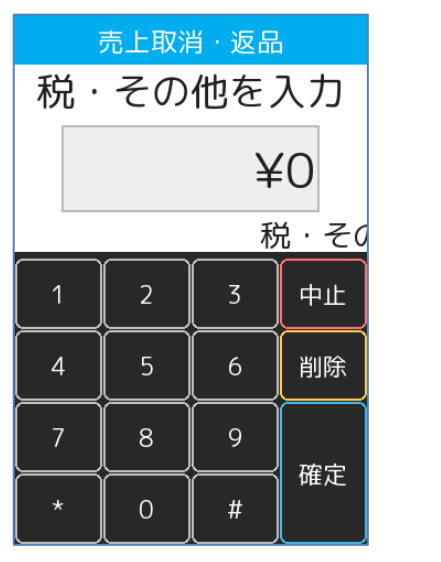



- ③ 商品コード(4 桁)を入力して確定ボタンを押してください。



※ ご契約内容により、この画面が表示されない場合があります。

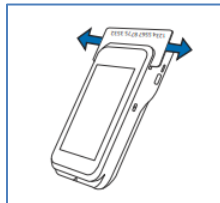
1.4.3. 磁気クレジットの取消・返品

操作手順	画面
<p>④ 金額を入力して確定ボタンを押してください。</p> <p>※ ご契約内容により、この画面が表示されない場合があります。</p>	
<p>⑤ 税・その他を入力して確定ボタンを押してください。</p> <p>※ ご契約内容により、この画面が表示されない場合があります。</p>	
<p>⑥ 取消区分を選択してください。</p> <ul style="list-style-type: none">- 取消: 当日分の売上を取り消します。- 返品: 当日分以外の売上を取り消します。 <p>※ オーソリ予約取消の場合、この画面は表示されません。</p>	

1.4.3. 磁気クレジットの取消・返品

操作手順

- ⑦ 本機右側の磁気カードリーダー部分にカードを通してください。



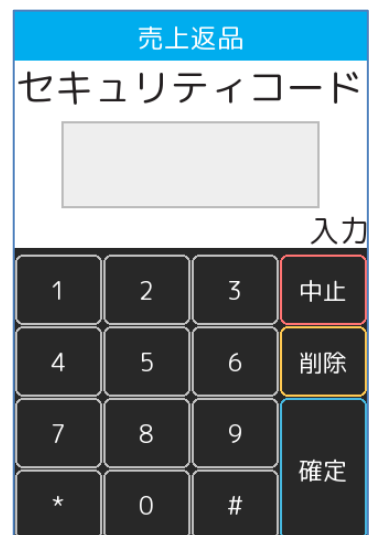
画面



- ⑧ セキュリティコードを入力して確定ボタンを押してください。

※ ICカードによる取引の場合はこの画面は表示されません。

※ 磁気カードによる取引の場合でも、ご契約内容によってはこの画面が表示されない場合があります。



- ⑨ 支払方法選択画面が表示されます。
ご希望の支払方法を選択してください。

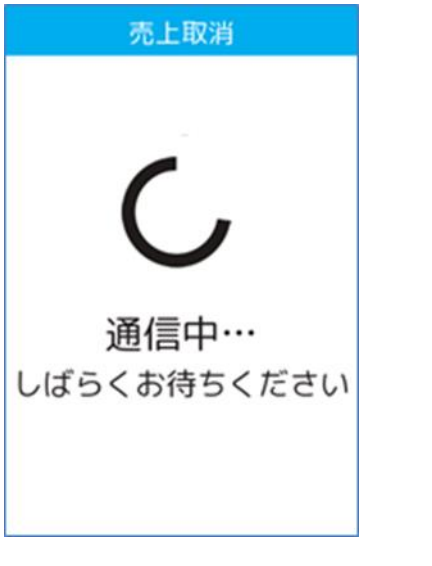
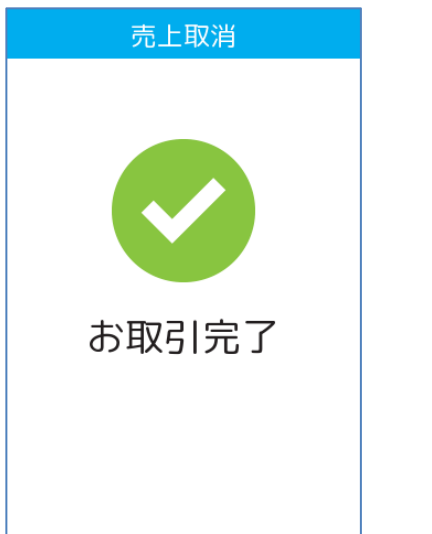
☞ [1.5.支払方法選択]へ

※ メニューに表示される内容はカードによって異なります。

※ オートリ予約取消の場合、この画面は表示されません。



1.4.3. 磁気クレジットの取消・返品




操作手順	画面
<p>⑩ 金額を確認して確定ボタンを押してください。 ([○]キーを押してください。)</p>	
<p>⑪ センターとの通信処理が実行されます。</p>	
<p>⑫ 処理が完了するとレシートが印刷されます。</p>	

1.5. 支払方法選択

1.5.1. 一括払い

操作手順	画面																
<p>① [一括払い]を選択してください。 (または[1]キーを押してください。)</p> <p>※ メニューに表示される内容はご契約内容によって異なります。</p>	<table><thead><tr><th colspan="2" data-bbox="1077 403 1495 459">売上</th></tr></thead><tbody><tr><td data-bbox="1077 459 1220 526">1</td><td data-bbox="1220 459 1495 526">一括払い</td></tr><tr><td data-bbox="1077 526 1220 593">2</td><td data-bbox="1220 526 1495 593">分割払い</td></tr><tr><td data-bbox="1077 593 1220 660">3</td><td data-bbox="1220 593 1495 660">ボーナス払い</td></tr><tr><td data-bbox="1077 660 1220 728">4</td><td data-bbox="1220 660 1495 728">ボーナス併用</td></tr><tr><td data-bbox="1077 728 1220 795">5</td><td data-bbox="1220 728 1495 795">リボルビング</td></tr><tr><td data-bbox="1077 795 1220 862"></td><td data-bbox="1220 795 1495 862"></td></tr><tr><td data-bbox="1077 862 1220 929">X</td><td data-bbox="1220 862 1495 929">リセット</td></tr></tbody></table>	売上		1	一括払い	2	分割払い	3	ボーナス払い	4	ボーナス併用	5	リボルビング			X	リセット
売上																	
1	一括払い																
2	分割払い																
3	ボーナス払い																
4	ボーナス併用																
5	リボルビング																
X	リセット																

1.5.2. 分割払い

操作手順	画面
<p>① [分割払い]を選択してください。 (または[2]キーを押してください。)</p> <p>※ メニューに表示される内容はカードによって異なります。</p>	
<p>② 支払開始月を入力して確定ボタンを押してください。</p>	
<p>③ 分割回数を入力して確定ボタンを押してください。</p>	

1.5.2 分割払い

操作手順

- ④ 初回金額を入力して確定ボタンを押してください。


※ 使用されるカードによって、この画面は表示されない場合があります。

売上			
初回金額			
<input type="text" value=""/>			¥0
入力後			
1	2	3	中止
4	5	6	削除
7	8	9	確定
*	0	#	

- ⑤ 支払方法をご確認頂き確定ボタンを押してください。
([O]キーを押してください。)

売上	
支払方法確認	
クレジット	売上
合計金額	¥10
支払方法	分割払い
支払開始月	5
分割回数	3
初回金額	¥5
中止	確定
×	O

1.5.3. ボーナス払い

操作手順	画面															
<p>① [ボーナス払い]を選択してください。 (または[3]キーを押してください。)</p> <p>※ メニューに表示される内容はカードによって異なります。</p>	 <p>売上</p> <ul style="list-style-type: none">1 一括払い2 分割払い3 ボーナス払い4 ボーナス併用5 リボルビング <p>× リセット</p>															
<p>② ボーナス回数を入力して確定ボタンを押してください。</p> <p>※ 使用されるカードによって、この画面は表示されない場合があります。</p>	 <p>売上</p> <p>ボーナス回数</p> <p>入力後</p> <table border="1"><tr><td>1</td><td>2</td><td>3</td><td>中止</td></tr><tr><td>4</td><td>5</td><td>6</td><td>削除</td></tr><tr><td>7</td><td>8</td><td>9</td><td rowspan="2">確定</td></tr><tr><td>*</td><td>0</td><td>#</td></tr></table>	1	2	3	中止	4	5	6	削除	7	8	9	確定	*	0	#
1	2	3	中止													
4	5	6	削除													
7	8	9	確定													
*	0	#														
<p>③ ボーナス月を入力して確定ボタンを押してください。</p> <p>※ 入力されたボーナス回数によって、この画面が複数回表示される場合があります。</p> <p>※ 使用されるカードによって、この画面は表示されない場合があります。</p>	 <p>売上</p> <p>ボーナス月1</p> <p>入力後「確定キー」</p> <table border="1"><tr><td>1</td><td>2</td><td>3</td><td>中止</td></tr><tr><td>4</td><td>5</td><td>6</td><td>削除</td></tr><tr><td>7</td><td>8</td><td>9</td><td rowspan="2">確定</td></tr><tr><td>*</td><td>0</td><td>#</td></tr></table>	1	2	3	中止	4	5	6	削除	7	8	9	確定	*	0	#
1	2	3	中止													
4	5	6	削除													
7	8	9	確定													
*	0	#														

1.5.3. ボーナス払い

- ④ ボーナス月を入力して確定ボタンを押してください。

※ 入力されたボーナス回数によって、この画面が複数回表示される場合があります。

使用されるカードによって、この画面は表示されない場合があります。

売上
ボーナス月2
入

1	2	3	中止
4	5	6	削除
7	8	9	確定
*	0	#	


- ⑤ 支払方法をご確認頂き確定ボタンを押してください。
([O]キーを押してください。)

売上
支払方法確認

クレジット	売上
合計金額	¥10
支払方法	ボーナス払い
ボーナス回数	2
ボーナス月1	1
ボーナス月2	2
中止	確定

X O

1.5.4. ボーナス併用

操作手順	画面
<p>① [ボーナス併用]を選択してください。 (または[4]キーを押してください。)</p> <p>※ メニューに表示される内容はカードによって異なります。</p>	 <p>The screenshot shows a menu titled '売上' (Sales) with five options: 1 一括払い (One-time payment), 2 分割払い (Installment payment), 3 ボーナス払い (Bonus payment), 4 ボーナス併用 (Bonus combined use), and 5 リボルビング (Revolving). A red button with a white 'X' and the text 'リセット' (Reset) is at the bottom.</p>
<p>② 支払開始月を入力して確定ボタンを押してください。</p>	 <p>The screenshot shows the '売上' (Sales) screen with the title '支払開始月' (Payment start month). Below the title is an empty input field. Below the input field is the text '入力後' (After input). Below that is a numeric keypad with buttons for digits 1-9, *, 0, #, and function buttons: 中止 (Cancel), 削除 (Delete), and 確定 (Confirm).</p>
<p>③ 分割回数を入力して確定ボタンを押してください。</p>	 <p>The screenshot shows the '売上' (Sales) screen with the title '分割回数' (Number of installments). Below the title is an empty input field. Below the input field is the text '入力後「確定」' (After input, 'Confirm'). Below that is a numeric keypad with buttons for digits 1-9, *, 0, #, and function buttons: 中止 (Cancel), 削除 (Delete), and 確定 (Confirm).</p>

1.5.4 ボーナス併用

操作手順	画面
<p>④ ボーナス回数を入力して確定ボタンを押してください。</p> <p>※ 使用されるカードによって、この画面は表示されない場合があります。</p>	
<p>⑤ ボーナス月を入力して確定ボタンを押してください。</p> <p>※ 入力されたボーナス回数によって、この画面が複数回表示される場合があります。</p> <p>※ 使用されるカードによって、この画面は表示されない場合があります。</p>	
<p>⑥ ボーナス金額を入力して確定ボタンを押してください。</p> <p>※ 入力されたボーナス回数によって、この画面が複数回表示される場合があります。</p> <p>※ 使用されるカードによって、この画面は表示されない場合があります。</p>	

1.5.4 ボーナス併用

⑦ ボーナス月を入力して確定ボタンを押してください。

※ 入力されたボーナス回数によって、この画面が複数回表示される場合があります。

※ 使用されるカードによって、この画面は表示されない場合があります。

The screenshot shows a screen titled '売上' (Sales) with the subtitle 'ボーナス月2'. Below the title is a large empty input field. To the right of the input field is the character '入'. Below the input field is a numeric keypad with buttons for digits 1-9, *, 0, #, and function buttons '中止' (Cancel), '削除' (Delete), and '確定' (Confirm).

⑧ ボーナス金額を入力して確定ボタンを押してください。

※ 入力されたボーナス回数によって、この画面が複数回表示される場合があります。

※ 使用されるカードによって、この画面は表示されない場合があります。

The screenshot shows a screen titled '売上' (Sales) with the subtitle 'ボーナス金額2'. Below the title is a large input field containing '¥0'. To the right of the input field is the text '入力後「確定」'. Below the input field is a numeric keypad with buttons for digits 1-9, *, 0, #, and function buttons '中止' (Cancel), '削除' (Delete), and '確定' (Confirm).

⑨ 支払方法をご確認頂き確定ボタンを押してください。
([O]キーを押してください。)

The screenshot shows a screen titled '売上' (Sales) with the subtitle '支払方法確認'. Below the title is a table with the following content:

クレジット	売上
合計金額	¥10
支払方法	ボーナス併用
支払開始月	5
分割回数	2
ボーナス回数	2
中止	確定

At the bottom of the screen are two large buttons: a red button with a white 'X' and a green button with a white 'O'.

1.5.5. リボルビング


操作手順	画面														
<p>① [リボルビング]を選択してください。 (または[5]キーを押してください。)</p> <p>※ メニューに表示される内容はご契約内容によって異なります。</p>	<table border="1"><thead><tr><th colspan="2" data-bbox="1077 271 1495 327">売上</th></tr></thead><tbody><tr><td data-bbox="1077 327 1236 405">1</td><td data-bbox="1236 327 1495 405">一括払い</td></tr><tr><td data-bbox="1077 405 1236 483">2</td><td data-bbox="1236 405 1495 483">分割払い</td></tr><tr><td data-bbox="1077 483 1236 562">3</td><td data-bbox="1236 483 1495 562">ボーナス払い</td></tr><tr><td data-bbox="1077 562 1236 640">4</td><td data-bbox="1236 562 1495 640">ボーナス併用</td></tr><tr><td data-bbox="1077 640 1236 719">5</td><td data-bbox="1236 640 1495 719">リボルビング</td></tr><tr><td data-bbox="1077 719 1236 797">×</td><td data-bbox="1236 719 1495 797">リセット</td></tr></tbody></table>	売上		1	一括払い	2	分割払い	3	ボーナス払い	4	ボーナス併用	5	リボルビング	×	リセット
売上															
1	一括払い														
2	分割払い														
3	ボーナス払い														
4	ボーナス併用														
5	リボルビング														
×	リセット														

1.6. トレーニングモード


POS から送られてくる要求にトレーニングモード指示が含まれている場合、本機はトレーニングモードで要求操作を行います。トレーニングモードでは業務の練習操作を行うことができます。

ネットワーク接続不要

業務	対応状況
売上	○
オーソリ予約	○
承認後売上	○
取消・返品	○
カードチェック	○

トレーニングモードでは画面背景が水色となり、画面右上に「」マークが表示されます。

<以下はイメージです>



1.6. トレーニングモード

操作手順

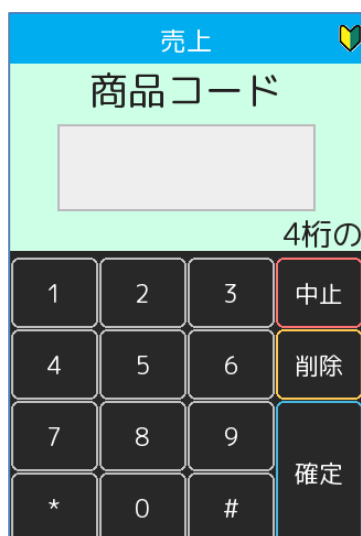
画面

- ① POS から処理要求を実行してください。



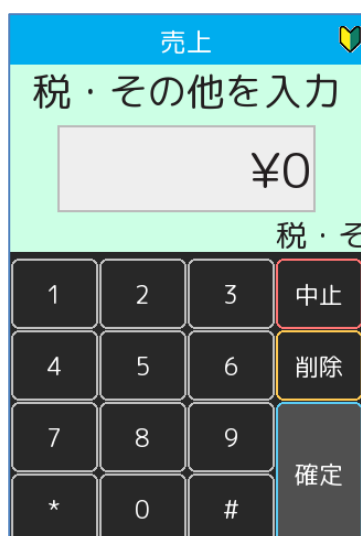
- ② 商品コード(4桁)を入力して確定ボタンを押してください。

ご契約内容により、この画面が表示されない場合があります。



- ③ 税・その他を入力して確定ボタンを押してください。

※ ご契約内容により、この画面が表示されない場合があります。



1.6. トレーニングモード

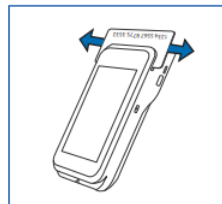
操作手順

画面

- ④ 本機に IC カードを挿入してください。

※ 図のように、IC チップを上面にしてカードを挿入してください。

※ IC チップが読み取れない場合やカードに IC チップが無い場合は、本機右側の磁気カードリーダー部分にカードを通してください。



- ⑤ IC カード処理が実行されます。

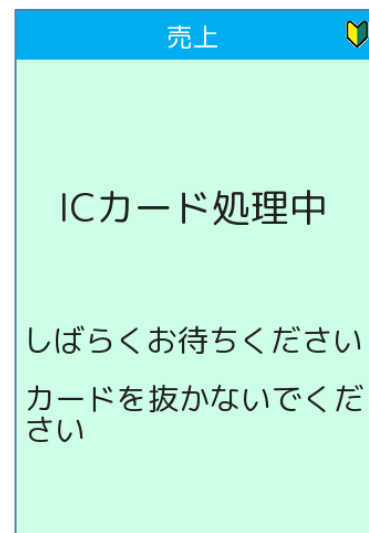
※ 磁気カード取引の場合、この処理は実行されません。

- ⑥ 支払方法選択画面が表示されます。
ご希望の支払方法を選択してください。

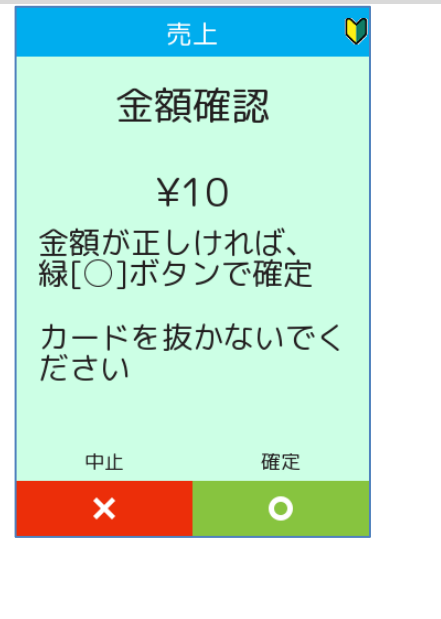
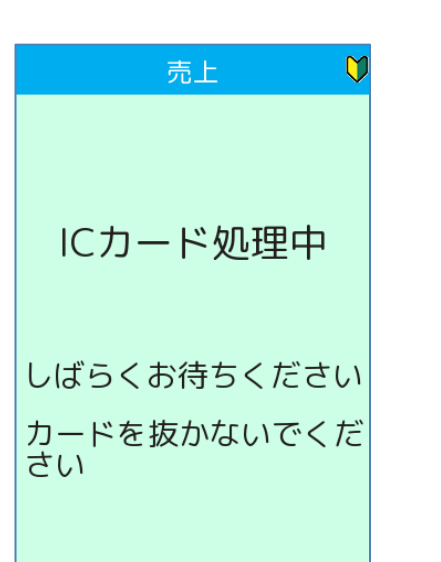

☞ [1.5. 支払方法選択] へ

※ メニューに表示される内容はカードによって異なります。

※ オーソリ予約取消の場合、この画面は表示されません。



1.6. トレーニングモード

操作手順	画面
<p>⑦ 金額を確認して確定ボタンを押してください。 ([O]キーを押してください。)</p>	
<p>⑧ ICカード処理が実行されます。</p> <p>※ 磁気カード取引の場合、 ※ この処理は実行されません。</p>	
<p>⑨ 処理が完了するとレシートが印刷されます。</p>	

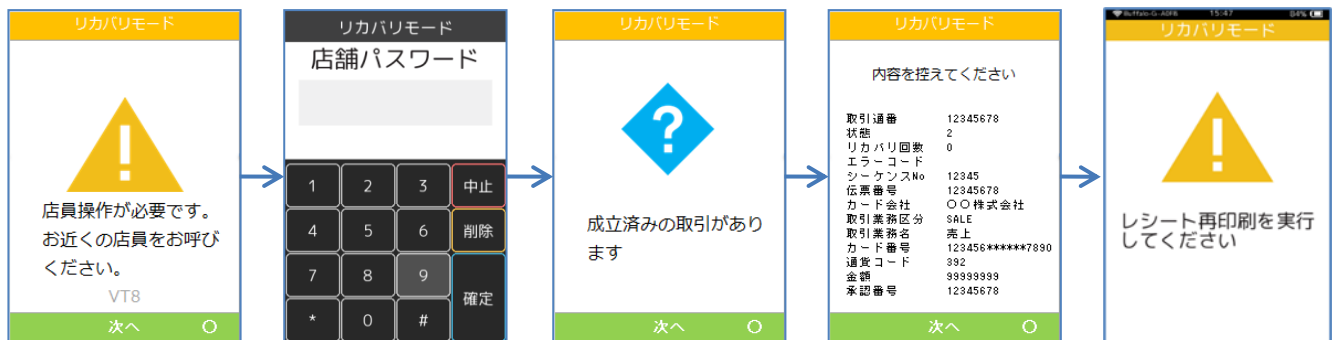
1.7. リカバリーモードとレシート再印刷

決済処理中に回線が切断されてしまったり、端末の電源が落とされたりしまった場合、直前の取引結果が不明なままの状態での処理が中断されてしまいます。

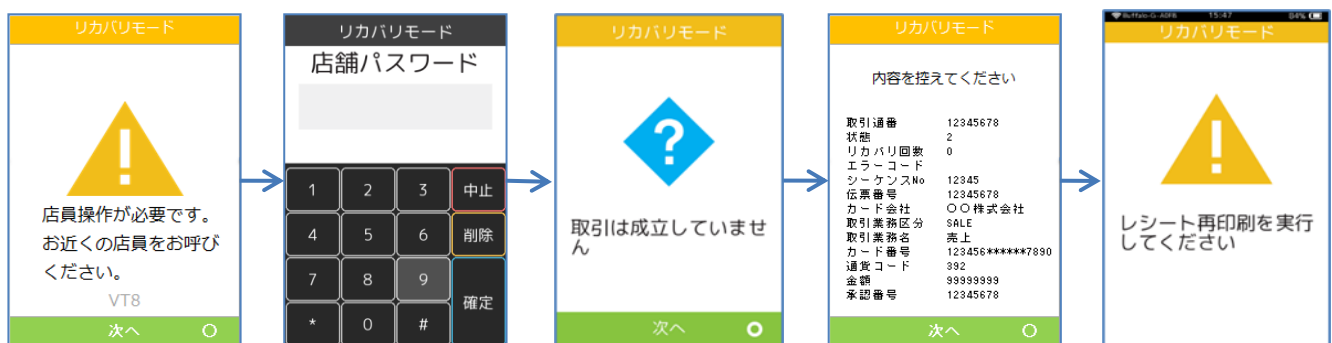
このような場合、端末は自動的にリカバリーモードへと遷移します。画面に表示される指示に従い、落ち着いて対処してください。

端末設定が手動リカバリの場合

直前の取引が成立している場合、下記画面に遷移します。POS からレシート再印刷を実行してください。



直前の不成立の場合は、下記画面に遷移します。POS からレシート再印刷を実行してください。



端末設定が自動リカバリの場合

下記画面に遷移します。POS からレシート再印刷を実行してください。



2.レシートイメージ

業務	種類	レシートイメージ
売上	一括払い	 [2.1.1.一括払い]へ
	分割払い	 [2.1.2 分割払い]へ
	ボーナス払い	 [2.1.3 ボーナス払い]へ
	ボーナス併用	 [2.1.4 ボーナス併用]へ
	リボルビング	 [2.1.5 リボルビング]へ
オーソリ予約	-	 [2.2 オーソリ予約]へ
承認後売上	-	 [2.3 承認後売上]へ
取消・返品	-	 [2.4 取消・返品]へ

※ 実際のレシートはPOS側で印刷されるため、本書で紹介するレシートイメージとはデザインや印字項目に於いて異なっている可能性があります。

2.1. 売上

2.1.1. 一括払い

お客様控え		店舗控え	
クレジットカード売上票		クレジットカード売上票	
加盟店名	XXX (加盟店名)	加盟店名	XXX (加盟店名)
TEL	999-8765-4321	TEL	999-8765-4321
AID	a12345678901	AID	a12345678901
カード会社	XXX (カード会社名)	カード会社	XXX (カード会社名)
伝票番号	00026	伝票番号	00026
端末番号	12345-123-12345	端末番号	12345-123-12345
ご利用日	2016/12/22 10:32:05	ご利用日	2016/12/22 10:32:05
カード番号	XXXXXXXXXXXX1234	カード番号	12345678901XXXX
	IC		IC
有効期限	XX/XX	有効期限	XX/XX
取引内容	売上	取引内容	売上
支払区分	一括払い	支払区分	一括払い
商品区分	0990	商品区分	0990
処理通番	030631	処理通番	030631
承認番号	002055	承認番号	002055
金額	¥250	金額	¥250
合計金額	¥250	合計金額	¥250
■■■お客様控え■■■		■■■加盟店控え■■■	
カード会社控え			
クレジットカード売上票			
加盟店名	XXX (加盟店名)		
TEL	999-8765-4321		
AID	a12345678901		
カード会社	XXX (カード会社名)		
伝票番号	00026		
端末番号	12345-123-12345		
ご利用日	2016/12/22 10:32:05		
カード番号	12345678901XXXX		
	IC		
有効期限	XX/XX		
取引内容	売上		
支払区分	一括払い		
商品区分	0990		
処理通番	030631		
承認番号	002055		
金額	¥250		
合計金額	¥250		
■■■カード会社控え■■■			

2.1.2. 分割払い

お客様控え		店舗控え	
<p>クレジットカード売上票</p> <p>加盟店名 XXX (加盟店名)</p> <p>TEL 999-8765-4321</p> <p>AID a12345678901</p> <p>カード会社 XXX (カード会社名)</p> <p>伝票番号 00048</p> <p>端末番号 12345-123-12345</p> <p>ご利用日 2016/12/22 11:35:19</p> <p>カード番号 XXXXXXXXXXXX1234</p> <p>IC</p> <p>有効期限 XX/XX</p> <p>取引内容 売上</p> <p>支払区分 分割払い</p> <p>分割回数 2</p> <p>商品区分 0990</p> <p>処理通番 030631</p> <p>承認番号 002055</p> <p>金額 ¥9,999</p> <p>合計金額 ¥9,999</p> <p>■ ■ ■お客様控え■ ■ ■</p>		<p>クレジットカード売上票</p> <p>加盟店名 XXX (加盟店名)</p> <p>TEL 999-8765-4321</p> <p>AID a12345678901</p> <p>カード会社 XXX (カード会社名)</p> <p>伝票番号 00048</p> <p>端末番号 12345-123-12345</p> <p>ご利用日 2016/12/22 11:35:19</p> <p>カード番号 12345678901XXXX</p> <p>IC</p> <p>有効期限 XX/XX</p> <p>取引内容 売上</p> <p>支払区分 分割払い</p> <p>分割回数 2</p> <p>商品区分 0990</p> <p>処理通番 030631</p> <p>承認番号 002055</p> <p>金額 ¥9,999</p> <p>合計金額 ¥9,999</p> <p>■ ■ ■加盟店控え■ ■ ■</p>	
カード会社控え			
<p>クレジットカード売上票</p> <p>加盟店名 XXX (加盟店名)</p> <p>TEL 999-8765-4321</p> <p>AID a12345678901</p> <p>カード会社 XXX (カード会社名)</p> <p>伝票番号 00048</p> <p>端末番号 12345-123-12345</p> <p>ご利用日 2016/12/22 11:35:19</p> <p>カード番号 12345678901XXXX</p> <p>IC</p> <p>有効期限 XX/XX</p> <p>取引内容 売上</p> <p>支払区分 分割払い</p> <p>分割回数 2</p> <p>商品区分 0990</p> <p>処理通番 030631</p> <p>承認番号 002055</p> <p>金額 ¥9,999</p> <p>合計金額 ¥9,999</p> <p>■ ■ ■カード会社控え■ ■ ■</p>			

2.1.3. ボーナスイ

お客様控え	店舗控え																																																																
<p style="text-align: center;">クレジットカード売上票</p> <table border="0"> <tr><td>加盟店名</td><td>XXX (加盟店名)</td></tr> <tr><td>TEL</td><td>999-8765-4321</td></tr> <tr><td>AID</td><td>a12345678901</td></tr> <tr><td>カード会社</td><td>XXX (カード会社名)</td></tr> <tr><td>伝票番号</td><td>00030</td></tr> <tr><td>端末番号</td><td>12345-123-12345</td></tr> <tr><td>ご利用日</td><td>2016/12/22 10:41:45</td></tr> <tr><td>カード番号</td><td>XXXXXXXXXXXX1234 IC</td></tr> <tr><td>有効期限</td><td>XX/XX</td></tr> <tr><td>取引内容</td><td>売上</td></tr> <tr><td>支払区分</td><td>ボーナス払い</td></tr> <tr><td>商品区分</td><td>0990</td></tr> <tr><td>処理通番</td><td>030639</td></tr> <tr><td>承認番号</td><td>002059</td></tr> <tr><td>金額</td><td>¥12,370</td></tr> <tr><td>合計金額</td><td>¥12,370</td></tr> </table> <p style="text-align: center;">■■■お客様控え■■■</p>	加盟店名	XXX (加盟店名)	TEL	999-8765-4321	AID	a12345678901	カード会社	XXX (カード会社名)	伝票番号	00030	端末番号	12345-123-12345	ご利用日	2016/12/22 10:41:45	カード番号	XXXXXXXXXXXX1234 IC	有効期限	XX/XX	取引内容	売上	支払区分	ボーナス払い	商品区分	0990	処理通番	030639	承認番号	002059	金額	¥12,370	合計金額	¥12,370	<p style="text-align: center;">クレジットカード売上票</p> <table border="0"> <tr><td>加盟店名</td><td>XXX (加盟店名)</td></tr> <tr><td>TEL</td><td>999-8765-4321</td></tr> <tr><td>AID</td><td>a12345678901</td></tr> <tr><td>カード会社</td><td>XXX (カード会社名)</td></tr> <tr><td>伝票番号</td><td>00030</td></tr> <tr><td>端末番号</td><td>12345-123-12345</td></tr> <tr><td>ご利用日</td><td>2016/12/22 10:41:45</td></tr> <tr><td>カード番号</td><td>12345678901XXXX IC</td></tr> <tr><td>有効期限</td><td>XX/XX</td></tr> <tr><td>取引内容</td><td>売上</td></tr> <tr><td>支払区分</td><td>ボーナス払い</td></tr> <tr><td>商品区分</td><td>0990</td></tr> <tr><td>処理通番</td><td>030639</td></tr> <tr><td>承認番号</td><td>002059</td></tr> <tr><td>金額</td><td>¥12,370</td></tr> <tr><td>合計金額</td><td>¥12,370</td></tr> </table> <p style="text-align: center;">■■■加盟店控え■■■</p>	加盟店名	XXX (加盟店名)	TEL	999-8765-4321	AID	a12345678901	カード会社	XXX (カード会社名)	伝票番号	00030	端末番号	12345-123-12345	ご利用日	2016/12/22 10:41:45	カード番号	12345678901XXXX IC	有効期限	XX/XX	取引内容	売上	支払区分	ボーナス払い	商品区分	0990	処理通番	030639	承認番号	002059	金額	¥12,370	合計金額	¥12,370
加盟店名	XXX (加盟店名)																																																																
TEL	999-8765-4321																																																																
AID	a12345678901																																																																
カード会社	XXX (カード会社名)																																																																
伝票番号	00030																																																																
端末番号	12345-123-12345																																																																
ご利用日	2016/12/22 10:41:45																																																																
カード番号	XXXXXXXXXXXX1234 IC																																																																
有効期限	XX/XX																																																																
取引内容	売上																																																																
支払区分	ボーナス払い																																																																
商品区分	0990																																																																
処理通番	030639																																																																
承認番号	002059																																																																
金額	¥12,370																																																																
合計金額	¥12,370																																																																
加盟店名	XXX (加盟店名)																																																																
TEL	999-8765-4321																																																																
AID	a12345678901																																																																
カード会社	XXX (カード会社名)																																																																
伝票番号	00030																																																																
端末番号	12345-123-12345																																																																
ご利用日	2016/12/22 10:41:45																																																																
カード番号	12345678901XXXX IC																																																																
有効期限	XX/XX																																																																
取引内容	売上																																																																
支払区分	ボーナス払い																																																																
商品区分	0990																																																																
処理通番	030639																																																																
承認番号	002059																																																																
金額	¥12,370																																																																
合計金額	¥12,370																																																																
<p style="text-align: center;">カード会社控え</p> <p style="text-align: center;">クレジットカード売上票</p> <table border="0"> <tr><td>加盟店名</td><td>XXX (加盟店名)</td></tr> <tr><td>TEL</td><td>999-8765-4321</td></tr> <tr><td>AID</td><td>a12345678901</td></tr> <tr><td>カード会社</td><td>XXX (カード会社名)</td></tr> <tr><td>伝票番号</td><td>00030</td></tr> <tr><td>端末番号</td><td>12345-123-12345</td></tr> <tr><td>ご利用日</td><td>2016/12/22 10:41:45</td></tr> <tr><td>カード番号</td><td>12345678901XXXX IC</td></tr> <tr><td>有効期限</td><td>XX/XX</td></tr> <tr><td>取引内容</td><td>売上</td></tr> <tr><td>支払区分</td><td>ボーナス払い</td></tr> <tr><td>商品区分</td><td>0990</td></tr> <tr><td>処理通番</td><td>030639</td></tr> <tr><td>承認番号</td><td>002059</td></tr> <tr><td>金額</td><td>¥12,370</td></tr> <tr><td>合計金額</td><td>¥12,370</td></tr> </table> <p style="text-align: center;">■■■カード会社控え■■■</p>	加盟店名	XXX (加盟店名)	TEL	999-8765-4321	AID	a12345678901	カード会社	XXX (カード会社名)	伝票番号	00030	端末番号	12345-123-12345	ご利用日	2016/12/22 10:41:45	カード番号	12345678901XXXX IC	有効期限	XX/XX	取引内容	売上	支払区分	ボーナス払い	商品区分	0990	処理通番	030639	承認番号	002059	金額	¥12,370	合計金額	¥12,370																																	
加盟店名	XXX (加盟店名)																																																																
TEL	999-8765-4321																																																																
AID	a12345678901																																																																
カード会社	XXX (カード会社名)																																																																
伝票番号	00030																																																																
端末番号	12345-123-12345																																																																
ご利用日	2016/12/22 10:41:45																																																																
カード番号	12345678901XXXX IC																																																																
有効期限	XX/XX																																																																
取引内容	売上																																																																
支払区分	ボーナス払い																																																																
商品区分	0990																																																																
処理通番	030639																																																																
承認番号	002059																																																																
金額	¥12,370																																																																
合計金額	¥12,370																																																																

2.1.4. ボーナスイ併用

お客様控え	店舗控え																																																																								
<p style="text-align: center;">クレジットカード売上票</p> <table border="0"> <tr><td>加盟店名</td><td>XXX (加盟店名)</td></tr> <tr><td>TEL</td><td>999-8765-4321</td></tr> <tr><td>AID</td><td>a12345678901</td></tr> <tr><td>カード会社</td><td>XXX (カード会社名)</td></tr> <tr><td>伝票番号</td><td>00026</td></tr> <tr><td>端末番号</td><td>12345-123-12345</td></tr> <tr><td>ご利用日</td><td>2016/12/22 11:37:19</td></tr> <tr><td>カード番号</td><td>XXXXXXXXXXXX1234</td></tr> <tr><td></td><td>IC</td></tr> <tr><td>有効期限</td><td>XX/XX</td></tr> <tr><td>取引内容</td><td>売上</td></tr> <tr><td>支払区分</td><td>ボーナス併用</td></tr> <tr><td>分割回数</td><td>2</td></tr> <tr><td>商品区分</td><td>0990</td></tr> <tr><td>処理通番</td><td>030664</td></tr> <tr><td>承認番号</td><td>002071</td></tr> <tr><td>金額</td><td>¥11,420</td></tr> <tr><td>合計金額</td><td>¥11,420</td></tr> </table> <p style="text-align: center;">■ ■ ■お客様控え■ ■ ■</p>	加盟店名	XXX (加盟店名)	TEL	999-8765-4321	AID	a12345678901	カード会社	XXX (カード会社名)	伝票番号	00026	端末番号	12345-123-12345	ご利用日	2016/12/22 11:37:19	カード番号	XXXXXXXXXXXX1234		IC	有効期限	XX/XX	取引内容	売上	支払区分	ボーナス併用	分割回数	2	商品区分	0990	処理通番	030664	承認番号	002071	金額	¥11,420	合計金額	¥11,420	<p style="text-align: center;">クレジットカード売上票</p> <table border="0"> <tr><td>加盟店名</td><td>XXX (加盟店名)</td></tr> <tr><td>TEL</td><td>999-8765-4321</td></tr> <tr><td>AID</td><td>a12345678901</td></tr> <tr><td>カード会社</td><td>XXX (カード会社名)</td></tr> <tr><td>伝票番号</td><td>00026</td></tr> <tr><td>端末番号</td><td>12345-123-12345</td></tr> <tr><td>ご利用日</td><td>2016/12/22 11:37:19</td></tr> <tr><td>カード番号</td><td>12345678901XXXX</td></tr> <tr><td></td><td>IC</td></tr> <tr><td>有効期限</td><td>XX/XX</td></tr> <tr><td>取引内容</td><td>売上</td></tr> <tr><td>支払区分</td><td>ボーナス併用</td></tr> <tr><td>分割回数</td><td>2</td></tr> <tr><td>商品区分</td><td>0990</td></tr> <tr><td>処理通番</td><td>030664</td></tr> <tr><td>承認番号</td><td>002071</td></tr> <tr><td>金額</td><td>¥11,420</td></tr> <tr><td>合計金額</td><td>¥11,420</td></tr> </table> <p style="text-align: center;">■ ■ ■加盟店控え■ ■ ■</p>	加盟店名	XXX (加盟店名)	TEL	999-8765-4321	AID	a12345678901	カード会社	XXX (カード会社名)	伝票番号	00026	端末番号	12345-123-12345	ご利用日	2016/12/22 11:37:19	カード番号	12345678901XXXX		IC	有効期限	XX/XX	取引内容	売上	支払区分	ボーナス併用	分割回数	2	商品区分	0990	処理通番	030664	承認番号	002071	金額	¥11,420	合計金額	¥11,420
加盟店名	XXX (加盟店名)																																																																								
TEL	999-8765-4321																																																																								
AID	a12345678901																																																																								
カード会社	XXX (カード会社名)																																																																								
伝票番号	00026																																																																								
端末番号	12345-123-12345																																																																								
ご利用日	2016/12/22 11:37:19																																																																								
カード番号	XXXXXXXXXXXX1234																																																																								
	IC																																																																								
有効期限	XX/XX																																																																								
取引内容	売上																																																																								
支払区分	ボーナス併用																																																																								
分割回数	2																																																																								
商品区分	0990																																																																								
処理通番	030664																																																																								
承認番号	002071																																																																								
金額	¥11,420																																																																								
合計金額	¥11,420																																																																								
加盟店名	XXX (加盟店名)																																																																								
TEL	999-8765-4321																																																																								
AID	a12345678901																																																																								
カード会社	XXX (カード会社名)																																																																								
伝票番号	00026																																																																								
端末番号	12345-123-12345																																																																								
ご利用日	2016/12/22 11:37:19																																																																								
カード番号	12345678901XXXX																																																																								
	IC																																																																								
有効期限	XX/XX																																																																								
取引内容	売上																																																																								
支払区分	ボーナス併用																																																																								
分割回数	2																																																																								
商品区分	0990																																																																								
処理通番	030664																																																																								
承認番号	002071																																																																								
金額	¥11,420																																																																								
合計金額	¥11,420																																																																								
<p style="text-align: center;">カード会社控え</p> <p style="text-align: center;">クレジットカード売上票</p> <table border="0"> <tr><td>加盟店名</td><td>XXX (加盟店名)</td></tr> <tr><td>TEL</td><td>999-8765-4321</td></tr> <tr><td>AID</td><td>a12345678901</td></tr> <tr><td>カード会社</td><td>XXX (カード会社名)</td></tr> <tr><td>伝票番号</td><td>00026</td></tr> <tr><td>端末番号</td><td>12345-123-12345</td></tr> <tr><td>ご利用日</td><td>2016/12/22 11:37:19</td></tr> <tr><td>カード番号</td><td>12345678901XXXX</td></tr> <tr><td></td><td>IC</td></tr> <tr><td>有効期限</td><td>XX/XX</td></tr> <tr><td>取引内容</td><td>売上</td></tr> <tr><td>支払区分</td><td>ボーナス併用</td></tr> <tr><td>分割回数</td><td>2</td></tr> <tr><td>商品区分</td><td>0990</td></tr> <tr><td>処理通番</td><td>030664</td></tr> <tr><td>承認番号</td><td>002071</td></tr> <tr><td>金額</td><td>¥11,420</td></tr> <tr><td>合計金額</td><td>¥11,420</td></tr> </table> <p style="text-align: center;">■ ■ ■カード会社控え■ ■ ■</p>	加盟店名	XXX (加盟店名)	TEL	999-8765-4321	AID	a12345678901	カード会社	XXX (カード会社名)	伝票番号	00026	端末番号	12345-123-12345	ご利用日	2016/12/22 11:37:19	カード番号	12345678901XXXX		IC	有効期限	XX/XX	取引内容	売上	支払区分	ボーナス併用	分割回数	2	商品区分	0990	処理通番	030664	承認番号	002071	金額	¥11,420	合計金額	¥11,420																																					
加盟店名	XXX (加盟店名)																																																																								
TEL	999-8765-4321																																																																								
AID	a12345678901																																																																								
カード会社	XXX (カード会社名)																																																																								
伝票番号	00026																																																																								
端末番号	12345-123-12345																																																																								
ご利用日	2016/12/22 11:37:19																																																																								
カード番号	12345678901XXXX																																																																								
	IC																																																																								
有効期限	XX/XX																																																																								
取引内容	売上																																																																								
支払区分	ボーナス併用																																																																								
分割回数	2																																																																								
商品区分	0990																																																																								
処理通番	030664																																																																								
承認番号	002071																																																																								
金額	¥11,420																																																																								
合計金額	¥11,420																																																																								

2.1.5. リボルビング

お客様控え	店舗控え																																																																				
<p style="text-align: center;">クレジットカード売上票</p> <table border="0"> <tr><td>加盟店名</td><td>XXX (加盟店名)</td></tr> <tr><td>TEL</td><td>999-8765-4321</td></tr> <tr><td>AID</td><td>a12345678901</td></tr> <tr><td>カード会社</td><td>XXX (カード会社名)</td></tr> <tr><td>伝票番号</td><td>00033</td></tr> <tr><td>端末番号</td><td>12345-123-12345</td></tr> <tr><td>ご利用日</td><td>2016/12/22 10:45:05</td></tr> <tr><td>カード番号</td><td>XXXXXXXXXXXX1234</td></tr> <tr><td></td><td>IC</td></tr> <tr><td>有効期限</td><td>XX/XX</td></tr> <tr><td>取引内容</td><td>売上</td></tr> <tr><td>支払区分</td><td>リボルビング</td></tr> <tr><td>商品区分</td><td>0990</td></tr> <tr><td>処理通番</td><td>030645</td></tr> <tr><td>承認番号</td><td>002062</td></tr> <tr><td>金額</td><td>¥2,140</td></tr> <tr><td>合計金額</td><td>¥2,140</td></tr> </table> <p style="text-align: center;">■■■お客様控え■■■</p>	加盟店名	XXX (加盟店名)	TEL	999-8765-4321	AID	a12345678901	カード会社	XXX (カード会社名)	伝票番号	00033	端末番号	12345-123-12345	ご利用日	2016/12/22 10:45:05	カード番号	XXXXXXXXXXXX1234		IC	有効期限	XX/XX	取引内容	売上	支払区分	リボルビング	商品区分	0990	処理通番	030645	承認番号	002062	金額	¥2,140	合計金額	¥2,140	<p style="text-align: center;">クレジットカード売上票</p> <table border="0"> <tr><td>加盟店名</td><td>XXX (加盟店名)</td></tr> <tr><td>TEL</td><td>999-8765-4321</td></tr> <tr><td>AID</td><td>a12345678901</td></tr> <tr><td>カード会社</td><td>XXX (カード会社名)</td></tr> <tr><td>伝票番号</td><td>00033</td></tr> <tr><td>端末番号</td><td>12345-123-12345</td></tr> <tr><td>ご利用日</td><td>2016/12/22 10:45:05</td></tr> <tr><td>カード番号</td><td>12345678901XXXX</td></tr> <tr><td></td><td>IC</td></tr> <tr><td>有効期限</td><td>XX/XX</td></tr> <tr><td>取引内容</td><td>売上</td></tr> <tr><td>支払区分</td><td>リボルビング</td></tr> <tr><td>商品区分</td><td>0990</td></tr> <tr><td>処理通番</td><td>030645</td></tr> <tr><td>承認番号</td><td>002062</td></tr> <tr><td>金額</td><td>¥2,140</td></tr> <tr><td>合計金額</td><td>¥2,140</td></tr> </table> <p style="text-align: center;">■■■加盟店控え■■■</p>	加盟店名	XXX (加盟店名)	TEL	999-8765-4321	AID	a12345678901	カード会社	XXX (カード会社名)	伝票番号	00033	端末番号	12345-123-12345	ご利用日	2016/12/22 10:45:05	カード番号	12345678901XXXX		IC	有効期限	XX/XX	取引内容	売上	支払区分	リボルビング	商品区分	0990	処理通番	030645	承認番号	002062	金額	¥2,140	合計金額	¥2,140
加盟店名	XXX (加盟店名)																																																																				
TEL	999-8765-4321																																																																				
AID	a12345678901																																																																				
カード会社	XXX (カード会社名)																																																																				
伝票番号	00033																																																																				
端末番号	12345-123-12345																																																																				
ご利用日	2016/12/22 10:45:05																																																																				
カード番号	XXXXXXXXXXXX1234																																																																				
	IC																																																																				
有効期限	XX/XX																																																																				
取引内容	売上																																																																				
支払区分	リボルビング																																																																				
商品区分	0990																																																																				
処理通番	030645																																																																				
承認番号	002062																																																																				
金額	¥2,140																																																																				
合計金額	¥2,140																																																																				
加盟店名	XXX (加盟店名)																																																																				
TEL	999-8765-4321																																																																				
AID	a12345678901																																																																				
カード会社	XXX (カード会社名)																																																																				
伝票番号	00033																																																																				
端末番号	12345-123-12345																																																																				
ご利用日	2016/12/22 10:45:05																																																																				
カード番号	12345678901XXXX																																																																				
	IC																																																																				
有効期限	XX/XX																																																																				
取引内容	売上																																																																				
支払区分	リボルビング																																																																				
商品区分	0990																																																																				
処理通番	030645																																																																				
承認番号	002062																																																																				
金額	¥2,140																																																																				
合計金額	¥2,140																																																																				
<p style="text-align: center;">カード会社控え</p> <p style="text-align: center;">クレジットカード売上票</p> <table border="0"> <tr><td>加盟店名</td><td>XXX (加盟店名)</td></tr> <tr><td>TEL</td><td>999-8765-4321</td></tr> <tr><td>AID</td><td>a12345678901</td></tr> <tr><td>カード会社</td><td>XXX (カード会社名)</td></tr> <tr><td>伝票番号</td><td>00033</td></tr> <tr><td>端末番号</td><td>12345-123-12345</td></tr> <tr><td>ご利用日</td><td>2016/12/22 10:45:05</td></tr> <tr><td>カード番号</td><td>12345678901XXXX</td></tr> <tr><td></td><td>IC</td></tr> <tr><td>有効期限</td><td>XX/XX</td></tr> <tr><td>取引内容</td><td>売上</td></tr> <tr><td>支払区分</td><td>リボルビング</td></tr> <tr><td>商品区分</td><td>0990</td></tr> <tr><td>処理通番</td><td>030645</td></tr> <tr><td>承認番号</td><td>002062</td></tr> <tr><td>金額</td><td>¥2,140</td></tr> <tr><td>合計金額</td><td>¥2,140</td></tr> </table> <p style="text-align: center;">■■■カード会社控え■■■</p>	加盟店名	XXX (加盟店名)	TEL	999-8765-4321	AID	a12345678901	カード会社	XXX (カード会社名)	伝票番号	00033	端末番号	12345-123-12345	ご利用日	2016/12/22 10:45:05	カード番号	12345678901XXXX		IC	有効期限	XX/XX	取引内容	売上	支払区分	リボルビング	商品区分	0990	処理通番	030645	承認番号	002062	金額	¥2,140	合計金額	¥2,140																																			
加盟店名	XXX (加盟店名)																																																																				
TEL	999-8765-4321																																																																				
AID	a12345678901																																																																				
カード会社	XXX (カード会社名)																																																																				
伝票番号	00033																																																																				
端末番号	12345-123-12345																																																																				
ご利用日	2016/12/22 10:45:05																																																																				
カード番号	12345678901XXXX																																																																				
	IC																																																																				
有効期限	XX/XX																																																																				
取引内容	売上																																																																				
支払区分	リボルビング																																																																				
商品区分	0990																																																																				
処理通番	030645																																																																				
承認番号	002062																																																																				
金額	¥2,140																																																																				
合計金額	¥2,140																																																																				

2.2. オーソリ予約

お客様控え	店舗控え																																																																				
<p style="text-align: center;">クレジットカード売上票</p> <table border="0"> <tr><td>加盟店名</td><td>XXX (加盟店名)</td></tr> <tr><td>TEL</td><td>999-8765-4321</td></tr> <tr><td>AID</td><td>a12345678901</td></tr> <tr><td>カード会社</td><td>XXX (カード会社名)</td></tr> <tr><td>伝票番号</td><td>00026</td></tr> <tr><td>端末番号</td><td>12345-123-12345</td></tr> <tr><td>ご利用日</td><td>2016/12/22 10:32:05</td></tr> <tr><td>カード番号</td><td>XXXXXXXXXXXX1234</td></tr> <tr><td></td><td>IC</td></tr> <tr><td>有効期限</td><td>XX/XX</td></tr> <tr><td>取引内容</td><td>オーソリ予約</td></tr> <tr><td>支払区分</td><td>一括払い</td></tr> <tr><td>商品区分</td><td>0990</td></tr> <tr><td>処理通番</td><td>030631</td></tr> <tr><td>承認番号</td><td>002055</td></tr> <tr><td>金額</td><td>¥250</td></tr> <tr><td>合計金額</td><td>¥250</td></tr> </table> <p style="text-align: center;">■■■お客様控え■■■</p>	加盟店名	XXX (加盟店名)	TEL	999-8765-4321	AID	a12345678901	カード会社	XXX (カード会社名)	伝票番号	00026	端末番号	12345-123-12345	ご利用日	2016/12/22 10:32:05	カード番号	XXXXXXXXXXXX1234		IC	有効期限	XX/XX	取引内容	オーソリ予約	支払区分	一括払い	商品区分	0990	処理通番	030631	承認番号	002055	金額	¥250	合計金額	¥250	<p style="text-align: center;">クレジットカード売上票</p> <table border="0"> <tr><td>加盟店名</td><td>XXX (加盟店名)</td></tr> <tr><td>TEL</td><td>999-8765-4321</td></tr> <tr><td>AID</td><td>a12345678901</td></tr> <tr><td>カード会社</td><td>XXX (カード会社名)</td></tr> <tr><td>伝票番号</td><td>00026</td></tr> <tr><td>端末番号</td><td>12345-123-12345</td></tr> <tr><td>ご利用日</td><td>2016/12/22 10:32:05</td></tr> <tr><td>カード番号</td><td>12345678901XXXX</td></tr> <tr><td></td><td>IC</td></tr> <tr><td>有効期限</td><td>XX/XX</td></tr> <tr><td>取引内容</td><td>オーソリ予約</td></tr> <tr><td>支払区分</td><td>一括払い</td></tr> <tr><td>商品区分</td><td>0990</td></tr> <tr><td>処理通番</td><td>030631</td></tr> <tr><td>承認番号</td><td>002055</td></tr> <tr><td>金額</td><td>¥250</td></tr> <tr><td>合計金額</td><td>¥250</td></tr> </table> <p style="text-align: center;">■■■加盟店控え■■■</p>	加盟店名	XXX (加盟店名)	TEL	999-8765-4321	AID	a12345678901	カード会社	XXX (カード会社名)	伝票番号	00026	端末番号	12345-123-12345	ご利用日	2016/12/22 10:32:05	カード番号	12345678901XXXX		IC	有効期限	XX/XX	取引内容	オーソリ予約	支払区分	一括払い	商品区分	0990	処理通番	030631	承認番号	002055	金額	¥250	合計金額	¥250
加盟店名	XXX (加盟店名)																																																																				
TEL	999-8765-4321																																																																				
AID	a12345678901																																																																				
カード会社	XXX (カード会社名)																																																																				
伝票番号	00026																																																																				
端末番号	12345-123-12345																																																																				
ご利用日	2016/12/22 10:32:05																																																																				
カード番号	XXXXXXXXXXXX1234																																																																				
	IC																																																																				
有効期限	XX/XX																																																																				
取引内容	オーソリ予約																																																																				
支払区分	一括払い																																																																				
商品区分	0990																																																																				
処理通番	030631																																																																				
承認番号	002055																																																																				
金額	¥250																																																																				
合計金額	¥250																																																																				
加盟店名	XXX (加盟店名)																																																																				
TEL	999-8765-4321																																																																				
AID	a12345678901																																																																				
カード会社	XXX (カード会社名)																																																																				
伝票番号	00026																																																																				
端末番号	12345-123-12345																																																																				
ご利用日	2016/12/22 10:32:05																																																																				
カード番号	12345678901XXXX																																																																				
	IC																																																																				
有効期限	XX/XX																																																																				
取引内容	オーソリ予約																																																																				
支払区分	一括払い																																																																				
商品区分	0990																																																																				
処理通番	030631																																																																				
承認番号	002055																																																																				
金額	¥250																																																																				
合計金額	¥250																																																																				
カード会社控え																																																																					
<p style="text-align: center;">クレジットカード売上票</p> <table border="0"> <tr><td>加盟店名</td><td>XXX (加盟店名)</td></tr> <tr><td>TEL</td><td>999-8765-4321</td></tr> <tr><td>AID</td><td>a12345678901</td></tr> <tr><td>カード会社</td><td>XXX (カード会社名)</td></tr> <tr><td>伝票番号</td><td>00026</td></tr> <tr><td>端末番号</td><td>12345-123-12345</td></tr> <tr><td>ご利用日</td><td>2016/12/22 10:32:05</td></tr> <tr><td>カード番号</td><td>12345678901XXXX</td></tr> <tr><td></td><td>IC</td></tr> <tr><td>有効期限</td><td>XX/XX</td></tr> <tr><td>取引内容</td><td>オーソリ予約</td></tr> <tr><td>支払区分</td><td>一括払い</td></tr> <tr><td>商品区分</td><td>0990</td></tr> <tr><td>処理通番</td><td>030631</td></tr> <tr><td>承認番号</td><td>002055</td></tr> <tr><td>金額</td><td>¥250</td></tr> <tr><td>合計金額</td><td>¥250</td></tr> </table> <p style="text-align: center;">■■■カード会社控え■■■</p>	加盟店名	XXX (加盟店名)	TEL	999-8765-4321	AID	a12345678901	カード会社	XXX (カード会社名)	伝票番号	00026	端末番号	12345-123-12345	ご利用日	2016/12/22 10:32:05	カード番号	12345678901XXXX		IC	有効期限	XX/XX	取引内容	オーソリ予約	支払区分	一括払い	商品区分	0990	処理通番	030631	承認番号	002055	金額	¥250	合計金額	¥250																																			
加盟店名	XXX (加盟店名)																																																																				
TEL	999-8765-4321																																																																				
AID	a12345678901																																																																				
カード会社	XXX (カード会社名)																																																																				
伝票番号	00026																																																																				
端末番号	12345-123-12345																																																																				
ご利用日	2016/12/22 10:32:05																																																																				
カード番号	12345678901XXXX																																																																				
	IC																																																																				
有効期限	XX/XX																																																																				
取引内容	オーソリ予約																																																																				
支払区分	一括払い																																																																				
商品区分	0990																																																																				
処理通番	030631																																																																				
承認番号	002055																																																																				
金額	¥250																																																																				
合計金額	¥250																																																																				

2.3. 承認後売上

お客様控え		店舗控え	
<p>クレジットカード売上票</p> <p>加盟店名 XXX (加盟店名)</p> <p>TEL 999-8765-4321</p> <p>AID a12345678901</p> <p>カード会社 XXX (カード会社名)</p> <p>伝票番号 00026</p> <p>端末番号 12345-123-12345</p> <p>ご利用日 2016/12/22 10:32:05</p> <p>カード番号 XXXXXXXXXXXX1234</p> <p>IC</p> <p>有効期限 XX/XX</p> <p>取引内容 承認後売上</p> <p>支払区分 一括払い</p> <p>商品区分 0990</p> <p>処理通番 030631</p> <p>承認番号 002055</p> <p>金額 ¥250</p> <p>合計金額 ¥250</p> <p>■■■お客様控え■■■</p>		<p>クレジットカード売上票</p> <p>加盟店名 XXX (加盟店名)</p> <p>TEL 999-8765-4321</p> <p>AID a12345678901</p> <p>カード会社 XXX (カード会社名)</p> <p>伝票番号 00026</p> <p>端末番号 12345-123-12345</p> <p>ご利用日 2016/12/22 10:32:05</p> <p>カード番号 12345678901XXXX</p> <p>IC</p> <p>有効期限 XX/XX</p> <p>取引内容 承認後売上</p> <p>支払区分 一括払い</p> <p>商品区分 0990</p> <p>処理通番 030631</p> <p>承認番号 002055</p> <p>金額 ¥250</p> <p>合計金額 ¥250</p> <p>■■■加盟店控え■■■</p>	
カード会社控え			
<p>クレジットカード売上票</p> <p>加盟店名 XXX (加盟店名)</p> <p>TEL 999-8765-4321</p> <p>AID a12345678901</p> <p>カード会社 XXX (カード会社名)</p> <p>伝票番号 00026</p> <p>端末番号 12345-123-12345</p> <p>ご利用日 2016/12/22 10:32:05</p> <p>カード番号 12345678901XXXX</p> <p>IC</p> <p>有効期限 XX/XX</p> <p>取引内容 承認後売上</p> <p>支払区分 一括払い</p> <p>商品区分 0990</p> <p>処理通番 030631</p> <p>承認番号 002055</p> <p>金額 ¥250</p> <p>合計金額 ¥250</p> <p>■■■カード会社控え■■■</p>			

2.4. 取消・返品

お客様控え		店舗控え	
クレジットカード売上票		クレジットカード売上票	
加盟店名	XXX (加盟店名)	加盟店名	XXX (加盟店名)
TEL	999-8765-4321	TEL	999-8765-4321
AID	a12345678901	AID	a12345678901
カード会社	XXX (カード会社名)	カード会社	XXX (カード会社名)
伝票番号	00062	伝票番号	00062
端末番号	12345-123-12345	端末番号	12345-123-12345
ご利用日	2016/12/22 10:32:05	ご利用日	2016/12/22 10:32:05
カード番号	XXXXXXXXXXXX1234	カード番号	12345678901XXXX
	IC		IC
有効期限	XX/XX	有効期限	XX/XX
取引内容	取消	取引内容	取消
支払区分	分割払い	支払区分	分割払い
商品区分	0990	商品区分	0990
処理通番	030631	処理通番	030631
承認番号	002055	承認番号	002055
金額	¥3,000	金額	¥3,000
合計金額	¥3,000	合計金額	¥3,000
■■■お客様控え■■■		■■■加盟店控え■■■	
カード会社控え			
クレジットカード売上票			
加盟店名	XXX (加盟店名)		
TEL	999-8765-4321		
AID	a12345678901		
カード会社	XXX (カード会社名)		
伝票番号	00062		
端末番号	12345-123-12345		
ご利用日	2016/12/22 10:32:05		
カード番号	12345678901XXXX		
	IC		
有効期限	XX/XX		
取引内容	取消		
支払区分	分割払い		
商品区分	0990		
処理通番	030631		
承認番号	002055		
金額	¥3,000		
合計金額	¥3,000		
■■■カード会社控え■■■			

